



2023 FAALİYET RAPORU

Güvenilir yol arkadaşlığı

A&T FİNANSAL KİRALAMA A.Ş. 2023 FAALİYET RAPORU



İÇİNDEKİLER

Giriş

- 06 Yönetim Kurulu Başkanı'nın Mesajı
08 Genel Müdür Mesajı

A&T Finansal Kiralama Hakkında

- 10 Kısaca A&T Finansal Kiralama A.Ş.
12 Sermaye ve Ortaklık Yapısı
14 Tarihçe

Yönetimden

- 16 Yönetim Kurulu
18 Üst Yönetim
20 Organizasyon Şeması

2023 Yılı Faaliyetleri

- 22 Başlıca Finansal Göstergeler
24 Pazarlama
25 Operasyon
26 Fon Yönetimi
27 Strateji
28 Finansal Kiralama Sektörü ve 2023 Yılı Gelişmeleri

Kurumsal Yönetim ve Risk Yönetimi

- 32 Yönetim Kurulu Üyeleri İle Üst Düzey Yöneticilere Sağlanan Mali Haklar
32 Araştırma ve Geliştirme Çalışmaları
32 İç Kontrol Sistemi ve İç Denetim Faaliyetleri
32 Şirketin Doğrudan veya Dolaylı İştirakleri ve Pay Oranlarına İlişkin Bilgiler
32 Şirketin İktisap Ettiği Kendi Paylarına İlişkin Bilgiler
33 Hesap Dönemi İçerisinde Yapılan Özel Denetime ve Kamu Denetimine İlişkin Açıklamalar
33 Şirket Aleyhine Açılan ve Şirket'in Mali Durumunu ve Faaliyetlerini Etkileyebilecek Nitelikteki Davalar ve Olası Sonuçları Hakkında Bilgiler
33 Mevzuat Hükümlerine Aykırı Uygulamalar Nedeniyle Şirket ve Yönetim Organı Üyeleri Hakkında Uygulanan İdari ve Adli Yaptırımlara İlişkin Açıklamalar

- 33 Belirlenen Hedefler ve Olağan Genel Kurul
36 Olağan Genel Kurul
38 Olağanüstü Genel Kurul
38 Bağış ve Yardımlar
38 Hâkim Şirkette, Hâkim Şirkete Bağlı Bir Şirkette, Hâkim Şirketin Yönlendirmesiyle Onun ya da Ona Bağlı Bir Şirketin Yararına Yaptığı Hukuki İşlemler ve Geçmiş Faaliyet Yılında Hâkim Şirketin Ya da Ona Bağlı Bir Şirketin Yararına Alınan veya Alınmasından Kaçınılan Tüm Diğer Önlemler
38 Hukuki İşlemin Yapıldığı veya Önlemin Alındığı Veyahut Alınmasından Kaçınıldığı Anda Kendilerince Bilinen Hal ve Şartlara Göre, Her Bir Hukuki İşleminde Uygun Bir Karşı Edim Sağlanıp Sağlanmadığı ve Alınan veya Alınmasından Kaçınılan Önlemin Şirketi Zarara Uğrattığı Uğratmadığı, Şirket Zarara Uğramışsa Bunun Denkleştirilip Denkleştirilmediği Risk Yönetim Politikası
40 Riskin Erken Saptanması ve Yönetimi Komitesi'nin Çalışmalarına ve Raporlamalarına İlişkin Bilgiler
41 Yatırımlar
41 İleriye Dönük Beklentiler
41 Faaliyet Yılı'nın Sona Ermesinden Sonra Meydana Gelen ve Özel Önem Taşıyan Olaylar

Finansal Bilgiler

- 42 Satışlar, Verimlilik ve Kârlılık Oranları
42 Şirket Sermayesinin Karşılıksız Kalıp Kalmadığına İlişkin Değerlendirme
42 Kâr Payı Dağıtım Politikası
45 İlave Bilgiler
46 Yönetim Kurulu'nun Yıllık Faaliyet Raporuna İlişkin Bağımsız Denetçi Raporu
49 31 Aralık 2023 Hesap Dönemine Ait Finansal Tablolar ve Bağımsız Denetçi Raporu

1997 yılında A&T Bank'ın iştiraki olarak sektöre adım attık. Pandemi ile başlayan, makroekonomik kriz ve savaşlarla devam eden küresel zorluklara ve belirsizliklere rağmen köklü deneyimimiz sayesinde öncü konumumuzu muhafaza ettik. Sektördeki deneyimimizin beraberinde güçlü mali yapımız ve alanında uzman çalışan kadromuz aracılığıyla müşterilerimizle 26 yıldır yol arkadaşlığımızı sürdürüyoruz.

Finansal kiralama sektöründe, reel sektörün bel kemiğini oluşturan KOBİ'lerimiz başta olmak üzere tüm müşterilerimize gereksinimlerine uygun çözümler sunuyoruz. İş ve inşaat makinaları, imalat sanayinde üretim ve metal işleme makinaları gruplarına verdiğimiz destek ve gerçekleştirdiğimiz işlemlerle sektörümüze öncülük etmeyi sürdürüyor, iş birliklerimiz çerçevesinde müşteri tabanımızı genişletiyoruz. Buna bağlı olarak, hizmet ağıımızı ve müşteri erişimimizi yaygınlaştırma çalışmalarına da hız kesmeden devam ediyoruz.



Birlikte aşılan yollar

629
MİLYON TL
İş Hacmi

19,5
MİLYON TL
Net Kâr



Müşterilerimizin daimi yol arkadaşı olarak güveni temele alıyoruz. Yüksek kaliteli hizmet ve çözümlerle, pazar ve sektör gerekliliklerine hızla yanıt veriyoruz. Mükemmeliyetçi hizmet anlayışımız bizleri müşterilerimize yakınlştırıyor, tüm gereksinimleri özveriyle karşılamamızı sağlıyor. Deneyimli kadromuz sayesinde sektörel uzmanlaşmayı yakalıyor, paydaşlarımızın yatırımlarını finanse ediyor ve birlikte büyütüyoruz.

Geleceğe sağlam adımlar

%3,9

Sektördeki
NPL Oranı

%0,04

A&T Finansal
Kiralama A.Ş.
NPL Oranı



Sektördeki güçlü durumumuzu, sağlam finansal yapımıza ve etkin sermaye yönetimine borçluyuz. Bu kapsamda, küresel belirsizliklere rağmen aktif kalite ve likiditemizi koruyoruz. Paydaşlarımız için kaynak yaratma ve Türkiye ekonomisine katkıda bulunma noktasında da sorumluluklarımızın farkındayız. Bu farkındalıkla, rotamızı doğru ve akılcı yöne çeviriyoruz. Bu sayede, Türkiye finansal kiralama sektörünün en düşük NPL (non-performing loan) oranlarından birine ulaşarak, 2023 yılını bütçe hedeflerimizin üstünde bir sonuçla kapattık.

YÖNETİM KURULU BAŞKANI'NIN MESAJI

A&T Finansal Kiralama, yapay zeka, büyük veri, makine öğrenimi ve 3D baskı gibi dijital teknolojilerdeki gelişmeleri de takip etmektedir.

Saygıdeğer hissedarlar ve meslektaşlarım;

Rusya'nın Ukrayna'yı işgali ve Covid-19 salgınının ardından, küresel ekonomik büyüme, büyük merkez bankalarının yüksek enflasyona karşı verdiği mücadele sonucunda şaşkıncu bir şekilde 2023 yılında büyük ölçüde toparlandı. Amerika Birleşik Devletleri ve bazı önemli gelişmekte olan piyasalarda ekonomik büyümenin beklenenden daha güçlü olacağı tahmin edilmektedir.

IMF son 'Dünya Ekonomik Görünümü' raporuna göre, 2024 yılı için küresel büyüme tahminini 0,2 puan artırarak %3,1'e yükseltti ve resesyon ihtimalinin azaldığını vurguladı. IMF, ABD büyüme tahminini %1,5'ten %2'ye ve Çin büyüme tahminini %4,2'den %4,6'ya yükseltirken, yüksek enerji maliyetleri nedeniyle Avrupa büyüme tahminini %1,2'den %0,9'a düşürdü. Finansal koşullar, reel faiz oranlarındaki artış nedeniyle kısıtlanmaktadır. Avrupa'da başta konut piyasası olmak üzere faize duyarlı sektörlerde ve banka bazlı finansmana dayalı ekonomilerde faaliyetler yavaşladı. Artan jeopolitik gerilimler de yakın vadeli görünüme ilişkin belirsizliği artırmaktadır. Manşet enflasyon birçok ekonomide düşerek hane halkı gelirleri üzerindeki baskıyı hafifletmiş olsa da çekirdek enflasyon nispeten yüksek seyretmeye devam etmektedir. Ayrıca, diğer merkez bankalarının aksine faiz oranlarını düşüren Çin ekonomisinde de büyüme performansında kayda değer bir iyileşme sağlanamamıştır.

Türkiye ekonomisi bu küresel ekonomik dönüşümlerin baskısı altındayken, aynı zamanda 11 şehri etkileyen yıkıcı bir deprem felaketiyle karşı karşıya kalmıştır. Ardından, ekonomik karar alma süreçlerini etkileyen parlamento ve cumhurbaşkanlığı seçimleri yapıldı.

Deprem yol açtığı etkilere rağmen ekonomik aktivite 2023 yılında güçlü seyrini sürdürmüştür. Para ve maliye politikası kaynaklı güçlü iç talep büyüme oranını desteklerken, deprem sonrası yeniden yapılanma sürecinin devam etmesi nedeniyle yatırım harcamaları da büyüme performansını desteklemiştir. Reel hane halkı tüketimindeki büyüme son 40 yılın en yüksek oranına ulaşmıştır. Son verilere göre Türkiye ekonomisi 2023 yılının üçüncü çeyreğinde %5,9 oranında büyümüştür.

İşsizlik oranı, asgari ücretteki artışla birlikte artan işveren maliyetlerine rağmen %9,1'e gerilemiştir. Ayrıca, artan girdi maliyetleri, güçlü talep ve liradaki değer kaybının etkisiyle enflasyon %65'e ulaşarak yüksek seyretmeye devam etmiştir. Para politikası tarafında, yeni ekonomi yönetiminin daha geleneksel politikalara geçişle birlikte, Türkiye Cumhuriyet Merkez Bankası politika faizini kümülatif 3.400 baz puan artırarak 2023'te, %8,5'ten, %42,5'e yükseltmiştir.

Öte yandan, bölgede jeopolitik riskler ortaya çıkmıştır. Bu nedenle artan jeopolitik gerilimler kısa vadede önemli bir belirsizlik kaynağı olacaktır ve İsrail-Filistin çatışması önemli bir jeopolitik olaydır. Bu çatışmanın ekonomik etkileri belirsizdir ve süresi ile kapsamına bağlıdır.

Tüm bu belirsizliklere rağmen leasing sektörü 2023 yılında da Türkiye'deki yatırımları finanse etmeye devam etmiştir. Leasing, kurulduğu günden bu yana küçük ve orta ölçekli işletmeler (KOBİ) için en kolay erişilebilir finansman aracı olmuştur. A&T Finansal Kiralama da KOBİ'ler için önemli bir çözüm adresi haline gelmiştir. Şirket, 2023 yılında da güvenilir ve gelecek vaat eden müşterileri portföyüne katarak yıl sonunda memnuniyet verici sonuçlar elde etti.

A&T Finansal Kiralama, yapay zeka, büyük veri, makine öğrenimi ve 3D baskı gibi dijital teknolojilerdeki gelişmeleri de takip etmektedir. Dijitalleşme, uluslararası ticarete ve şirketlerin rekabet gücünü belirlemede giderek daha önemli hale geliyor. Şirket, dijitalleşmeyi benimseyen müşterilerin ve sektörlerin farkında olmayı ve onların ihtiyaçlarını finanse etmeyi önemsemektedir. A&T Finansal Kiralama kendi iç süreçlerinde de dijitalleşmeyi benimsemiştir. Bu nedenle yeni yazılımlar satın alınmış ve neredeyse tüm dokümanlar dijitalleştirilmiştir. Ayrıca artan veri kullanımı, gizlilik ve veri paylaşımı göz önünde bulundurularak siber güvenlik konuları da hiçbir zaman ihmal edilmemiştir. Şirket bu konudaki hassasiyetini BDDK denetimlerinden olumlu rapor alarak kanıtlamıştır.

Şirket, 2023 yılını kapatırken 2024 yılına hazırdır. Kiralama faaliyetleri ve 2024 hedefleri belirlenirken Türkiye Cumhuriyeti'nin orta vadeli ekonomik programı dikkate alınmaktadır. Orta vadeli programa göre büyüme oranının %4,0, işsizliğin %10,3, enflasyonun %33,0 ve Cari Denge/GSYH'nin -%3,1 olması beklenmektedir. Orta vadeli programda görülen bu olumlu gelişmeler 2024 yılı için leasing sektörü adına umut vericidir.

İleriye baktığımızda, ekonomik manzara belirsizlikler sunmaya devam edebilir. Bununla birlikte, sağlam bir temel, dinamik bir ekip ve stratejik öngörü ile A&T Finansal Kiralama, zorlukların üstesinden gelmek ve fırsatlardan yararlanmak için iyi bir konumdadır. Hissedarlarımıza ve müşterilerimize değer katmaya kararlıyız.

Sonuç olarak, özverili ekibimize, değerli müşterilerimize ve desteklerini esirgemeyen hissedarlarımıza devam eden güven ve iş birlikleri için şükranlarımı sunarım.

Saygılarımla,

Wail J A BELGASEM
Yönetim Kurulu Başkanı



GENEL MÜDÜR MESAJI

2023 yılında aktif büyüklüğümüz %59,62 artışla 1,49 milyar TL'ye, özkaynaklarımız ise %20,08 artışla 215,2 milyon TL'ye ulaşmıştır.

Sayın Hissedarlarımız,

2023, ulusal ve uluslararası toplum için zorlukları da beraberinde getirmiştir. Jeopolitik gerilimler, enflasyon, yüksek faiz oranları ve tedarik zinciri kesintileri birçok sektör için zorlu bir yıla katkıda bulunmuştur. Hükümetlerin, bankaların ve işletmelerin bu karmaşık ortamda yollarını bulmak için uyum sağlamaları, yenilik yapmaları ve iş birliği yapmaları gereken bir yıl olmuştur. Bugün, her zamankinden daha güçlü, daha mütevazı ve daha bağlantılı durumdayız. Cesurca hareket eden ve pragmatik bir stratejiyle donanmış olan bizler, geleceğin önümüze çıkaracağı her türlü zorluğun üstesinden gelmeye hazırız.

2023 yılında aktif büyüklüğümüz %59,62 artışla 1,49 milyar TL'ye, özkaynaklarımız ise %20,08 artışla 215,2 milyon TL'ye ulaşmıştır. Öte yandan net kârımız 19,5 milyon TL olarak gerçekleşmiştir. Sermaye yeterliliği standart oranımız %14,50 olmuştur.

Dijital gündemimiz, geleneksel ortamı dijital ortama dönüştürmek için net bir yönelimle tüm gücüyle devam etmektedir. Bu dönüşümdeki amacımız, etkinlik ve verimliliği artırmak ve Türkiye'deki bankacılık ve finans sisteminde meydana gelen gelişmelere ayak uydurmaktır.

Bu vesileyle hissedarlarımıza 2023 yılı boyunca verdikleri destek ve ilham için teşekkür ediyorum. A&T Finansal Kiralama, sektörün önde gelen leasing şirketlerinden biri olma yolunda devam derken, hissedarlarımızın güvenini boşa çıkarmamak için çok çalışacağız.

Değerli Çalışma Arkadaşlarım, bu vesileyle, istikrarlı çalışmanız, yenilikçiliğiniz, odaklanmanız ve bu şirket için yaptığınız mükemmel işler için hepinize en derin şükranlarımı sunuyorum.

Saygılarımla,

Moataz TAMER
Genel Müdür



20
MİLYON TL
Kullanılan
Krediler

%20
Özkaynak
Artışı

KISACA A&T FİNANSAL KİRALAMA A.Ş.

A&T Finansal Kiralama, kaynak yaratmaya ve ülke ekonomisine katkıda bulunmaya devam etmektedir.

Künye

Şirket Ticaret Ünvanı: A&T Finansal Kiralama A.Ş.
Ticaret Sicil Numarası: 372702
Mersis Numarası: 0001008542811617
Bağlı Olduğu Vergi Dairesi: Ümraniye
Vergi Sicil Numarası: 001 008 5428
Merkez: Örnek Mahallesi Finans Çıkmazı Sokak No:4
Ataşehir/İSTANBUL
Telefon: 0216 445 57 01 Pbx
Faks: 0216 445 57 07
Web: www.atleasing.com.tr
E-Mail: atleasing@atleasing.com.tr
Ankara Şubesi: Kavaklıdere Mah. Havuzlu Sok. No:3A Çankaya/ANKARA
Telefon: 0312 419 51 03-04
Faks: 0312 439 37 81
Kuruluş Tarihi
(İzin Tarihi ve Tescil Tarihi): 4 temmuz 1997

BDDK'nın 24 Ekim 2007 tarihli 2437 sayılı kararına istinaden faaliyet izin belgesi alınmıştır.

A&T Finansal Kiralama A.Ş., T.C. Hazine ve Dış Ticaret Müsteşarlığı'ndan alınan izne istinaden 3226 sayılı kanun uyarınca yurt içi ve yurt dışında finansal kiralama işlemleri yapmak amacıyla kurulmuş ve Ana Sözleşmesi'nin 4 Temmuz 1997 tarihli Türkiye Ticaret Sicili Gazetesi'nde yayımlanmasıyla faaliyete geçmiştir. Arap Türk Bankası A.Ş. %99,98 ile Şirket'in ana ortağı konumundadır.

Şirket kuruluşundan itibaren, müşteri odaklı stratejisiyle, yatırıma ve büyümeye yönelik, farklı büyüklüklerdeki işletmelere finansman sağlamıştır.

Şirket'in finansal kiralama işlemleri inşaat ekipmanları, makinalar ve taşıma araçları ile gayrimenkul kiralamalarından oluşmaktadır. Şirket, finansal kiralama faaliyetlerini ağırlıklı olarak Türkiye'de sürdürmektedir.



%23
Net Kâr
Artışı

%60
Aktiflerde
Artış

SERMAYE VE ORTAKLIK YAPISI

A&T Finansal Kiralama A.Ş.'nin 140 milyon TL olan sermayesi, 2023 yılı Nisan ayında 153,5 milyon TL'ye yükseltilmiştir.

A&T Finansal Kiralama A.Ş.'nin 2022 yılında 140.000.000.- TL olan sermayesi 2023 yılı Nisan ayı içerisinde 153.500.000.-TL'ye yükseltilmiştir. 2023 yılı içerisinde Ortaklık yapısında herhangi bir değişiklik olmamıştır.

31.12.2023 tarihi itibarıyla Şirket'in Ortaklık Yapısı aşağıdaki gibidir.

HİSSEDARLAR	HİSSE ORANI (%)	HİSSE TUTARI (TL)	EDİNİM TARİHİ
ARAP TÜRK BANKASI A.Ş.	99,98	153.469.300,00	Kuruluştan
SALİH HATİPOĞLU	0,005	7.675,00	07.07.2008
FEYZULLAH KÜPELİ	0,005	7.675,00	09.11.2009
AZİZ AYDOĞDUOĞLU	0,005	7.675,00	14.09.2010
ERDEM ÖZENCİ	0,005	7.675,00	29.08.2013
TOPLAM	100,00	153.500.000,00	



TARİHÇE

A&T Finansal Kiralama A.Ş. kuruluşundan itibaren, müşteri odaklı stratejisiyle, yatırıma ve büyümeye yönelik, farklı büyüklüklerdeki işletmelere finansman sağlamıştır.

- A&T Finansal Kiralama, 1997 yılının temmuz ayında A&T Bank iştiraki olarak finansal kiralama işlemleri gerçekleştirmek amacı ile kurulmuştur.
- A&T Finansal Kiralama, 2022 yılında 140.000.000.- TL olan sermayesini 2023 yılı Nisan ayında 153.500.000.- TL'ye yükseltmiştir.





YÖNETİM KURULU

Adı Soyadı	Görevi	Atanma Tarihi	Ayrılış Tarihi
Wail J. A. Belgasem	Yönetim Kurulu Başkanı	01.07.2019	-
Yasin Özay	Yönetim Kurulu Başkan Vekili	20.03.2023	-
İbrahim Konak	Yönetim Kurulu Üyesi	23.03.2022	-
Ahmed Mahmoud M. Ghasia	Yönetim Kurulu Üyesi	19.12.2022	-
İnsan Bilici	Yönetim Kurulu Üyesi	04.07.1997	-
Moataz Mohamed A. Tamer	Yönetim Kurulu Üyesi & Genel Müdür	20.03.2023	-
Ahmet Naci Narşap	Yönetim Kurulu Başkan Vekili	23.03.2022	20.03.2023



Wail J. A. Belgasem
Yönetim Kurulu Başkanı

1993 yılında Garyounes Üniversitesi (Libya) Muhasebe Bölümü mezunu olan Sayın Wail J A BELGASEM, 1994 yılından beri Libyan Foreign Bank'ta görev yapmaktadır.

1994-1998 yılları arasında İç Denetim Departmanı, L/C Departmanı, İştirakler Bölümü ve Bankacılık Operasyon Departmanlarında çalışmıştır. 1998-2007 yılları arasında BACB Ofis'inde görev yapmıştır.

Belgasem, 2007-2011 yıllarında Libyan Foreign Bank Pazarlama ve Dış İlişkiler Departmanı'nda sırasıyla Müdür Yardımcılığı ve Müdür Vekili olarak görev almıştır. 2013-2017 yılları arasında Aresbank (İspanya) Yönetim Kurulu Üyeliği görevini yürütmüştür.

26 Ekim 2011-3 Mayıs 2019 tarihlerinde Libyan Foreign Bank'ta Uluslararası Finans Departmanı Müdür Vekilliği görevini yapan ve 21 Temmuz 2017-3 Mayıs 2019 tarihlerinde A&T Bank bünyesinde Yönetim Kurulu Üyeliği yapan Belgasem, 3 Mayıs 2019 tarihinde A&T Bank'a Genel Müdür olarak atanmış ve 10 Haziran 2019 tarihinde göreve başlamıştır.

A&T Finansal Kiralama'da Yönetim Kurulu Başkanı olan Belgasem, 30 yıllık mesleki deneyime sahiptir.



Yasin Özay
Yönetim Kurulu Başkan Vekili

Ankara Üniversitesi Siyasal Bilgiler Fakültesi Maliye Bölümü'nden mezun olan Yasin Özay, 1998 yılında İş Bankası Teftiş Kurulunda Müfettiş olarak iş hayatına başlamış, 2006 yılına kadar bu görevini sürdürmüştür. 2006-2008 yılları arasında İş Bankası Davutpaşa Şube Müdürlüğü, 2008-2010 yılları arasında gene aynı bankanın İkitelli Şube Müdürlüğü'nü, 2010-2012 yılları arasında Samsun Şube Müdürlüğü, 2012-2016 yılları arasında İzmit Ticari Şube Müdürlüğü, 2016-2018 yılları arasında İş Bankası KOBİ Kredileri Bölge Müdürlüğü görevlerini ifa etmiştir. 2018-2021 yılları arasında Bornova Ticari Şube Müdürü olarak görevine devam eden Özay, 2021 yılından beri İş Bankası Marmaris Şube Müdürü olarak görevini icra etmektedir.



Ahmed Mahmoud M. Ghasia
Yönetim Kurulu Üyesi

2007 yılında Salford University, Manchester UK'den mezun olan Ghasia, yine aynı üniversiteden 2009 yılında International Business Master derecesini almıştır. 2013 yılından beri Libyan Foreign Bank'ta çalışan Ghasia, 2021 yılından bu yana aynı bankada Uluslararası Finans Bölümü Müdür Yardımcısı olarak görev yapmaktadır. Libyan Foreign Bank'taki sorumlulukları arasında Uluslararası Kredilerin, Krediler Bölümü Provizyonlarının ve Kredi Ürün Projelerinin denetimi ve hazırlanması bulunmaktadır. Ghasia, Konsolide Bilanço ekibinin üyesidir. Ayrıca Kredi ve Yatırım Komitesi'ni destekleyen rehlinli mevduat ekibinin daimi üyesi, 2021'den beri İştirakler Performans Komitesi eski üyesi ve 2018, 2019, 2020'den beri de Tahmini Bütçe Komitesi eski üyesidir. Ghasia'nın katıldığı mesleki ve eğitim programları şunlardır: 2014 yılında ABC Bahrain'de Hazine ve Toptan Satış Departmanlarında staj, 2015 yılında Ürdün'de İslami Bankacılığa Giriş Eğitimi, 2016 yılında Malta'da Uluslararası Ticaret Finansmanı, 2016 yılında JP Morgan'da Üst Düzey Finansal Eğitim ve yine aynı yıl İngiltere ve Tunus'ta Finansal Analiz-Raporlama-Bütçeleme, 2018'de Tunus'ta Bankacılık Sisteminde Nakit Akışı Hazırlamada Modern Beceriler, 2022'de Türkiye'de Hazine Operasyonlarında Ödemelerin ve Mutabakatların Esasları ve gene aynı yıl Tunus'ta ECL konusunda RSM International ile LFB Ortak Çalışma Grubu oluşturulması. Ghasia, 19 Aralık 2022 tarihinde A&T Finansal Kiralama'nın Yönetim Kurulu Üyesi olarak atanmıştır.



İbrahim Konak
Yönetim Kurulu Üyesi

Akdeniz Üniversitesi İktisadi ve İdari Bilimler Fakültesi İşletme Bölümü'nden mezun olan İbrahim Konak, 2005 yılında Ziraat Bankası'nda Müfettiş Yardımcısı olarak kariyer hayatına başlamış ve bu görevini 2008 yılı Temmuz ayına kadar sürdürmüştür. İbrahim Konak, kariyerine yine Ziraat Bankası'nda devam ederek 2008-2012 yılları arasında Müfettişlik görevini ifa etmiştir. 2012 yılı Temmuz ayından itibaren aynı bankada Müdür olarak görevine devam eden Konak, 2021 yılı Nisan ayından Ekim ayına kadar Teftiş Kurulu Başkan Vekilliği'ni sürdürmüştür. Konak, 2021 yılı Ekim ayından beri de Teftiş Kurulu Başkanlığı görevini ifa etmektedir.



İhsan Bilici
Yönetim Kurulu Üyesi

İhsan Bilici, Bursa İktisadi Ticari İlimler Akademisi'nden 1980 yılında mezun olmuştur. İş idaresi alanındaki yüksek lisans derecesini Doğu Üniversitesi'nden almıştır. İhsan Bilici, kariyerine 1981 yılında Anadolu Bankası'nda Müfettiş olarak başlamıştır. 1990-1996 yılları arasında T. Emlak Bankası'nda muhtelif şubelerde Şube Müdürlüğü yapmıştır. Daha sonra Krediler Daire Başkanı ve Bölge Başkanı olarak devam eden Bilici, Emlak Bankası Berlin Temsilciliği yapmıştır. 1998 yılında A&T Finansal Kiralama'ya geçen Bilici, 2023 yılının Mart ayına kadar Genel Müdür olarak görev yapmıştır. Sonrasında A&T Finansal Kiralama'ya Yönetim Kurulu Üyesi olarak atanmıştır.



Moataz Mohamed A. Tamer
Yönetim Kurulu Üyesi ve Genel Müdür

2019-2022 yılları arasında A&T Finansal Kiralama'da Genel Müdür Yardımcısı olarak görev yapan Moataz Mohamed Tamer, 2023 yılında A&T Finansal Kiralama'ya Genel Müdür olarak atanmıştır. Bankacılık alanlarında 17 yılı aşkın deneyime sahiptir. A&T Finansal Kiralama'ya katılmadan önce, Tamer, Libyan Foreign Bank'ta Uluslararası Finans Departmanı'nda Müdür Yardımcısı olarak görev yapmıştır. Aynı bankanın "Doğrudan ve Dolaylı Kredi Ürünlerinin Değerlendirme" Komitesi Üyeliği'nde bulunmuştur. Tamer, Tripoli Üniversitesi İşletme Bölümü'nden lisans derecesine sahiptir.

ÜST YÖNETİM

Genel Müdür	Moataz Mohamed A. Tamer
Mali, İdari İşler ve Destek Hizmetleri Genel Müdür Yardımcısı	Aziz Aydoğduoğlu
Operasyon Müdürü	Çağlayan Aksoy
Pazarlama Müdürü	Volkan Bingöl
Krediler Müdürü	Celal Şahin
Fon Yönetimi Müdürü	Hakan İrvana
Ankara Şube Müdürü	Ekrem Sağanak



Moataz Mohamed A. Tamer
Yönetim Kurulu Üyesi ve Genel Müdür

2019-2022 yılları arasında A&T Finansal Kiralama'da Genel Müdür Yardımcısı olarak görev yapan Moataz Mohamed Tamer, 2023 yılında A&T Finansal Kiralama'ya Genel Müdür olarak atanmıştır. Bankacılık alanında 17 yılı aşkın deneyime sahiptir. A&T Finansal Kiralama'ya katılmadan önce, Libyan Foreign Bank'ta Uluslararası Finans Departmanında Müdür Yardımcısı olarak görev yapmıştır. Aynı bankanın Doğrudan ve Dolaylı Kredi Ürünlerinin Değerlendirme Komitesi Üyeliği'nde bulunmuştur. Tamer, Tripoli Üniversitesi İşletme Bölümü'nden lisans derecesine sahiptir.



Aziz Aydoğduoğlu
Mali, İdari İşler ve Destek Hizmetleri Genel Müdür Yardımcısı

Marmara Üniversitesi İşletme Bölümü 1992 mezunudur. 1993 Yılında Saray Halı A.Ş.'de Muhasebe Uzmanı olarak iş hayatına başlamıştır. Farklı kuruluşlarda çalıştıktan sonra 1999 yılında A&T Finansal Kiralama'ya katılmıştır. Mali Müşavir ve Bağımsız Denetçi unvanlarına sahiptir.



Çağlayan Aksoy
Operasyon Müdürü

İstanbul Üniversitesi İşletme Fakültesi İngilizce İşletme Bölümü mezunudur. 1996 yılında Vergi Denetmeni olarak iş hayatına başlamıştır. Farklı leasing kuruluşlarının Operasyon bölümlerinde çalıştıktan sonra, 2023 yılında A&T Finansal Kiralama'ya katılmıştır.



Volkan Bingöl
Pazarlama Müdürü

Anadolu Üniversitesi İktisat Fakültesi mezunudur. 1998 yılında Bütçe Kontrol Analisti olarak iş hayatına başlamıştır. Farklı leasing kuruluşlarının fon, operasyon ve pazarlama bölümlerinde çalıştıktan sonra 2009 yılında A&T Finansal Kiralama'ya katılmıştır.



Celal Şahin
Krediler Müdürü

İstanbul Üniversitesi SBF Kamu Yönetim Bölümü 1988 mezunudur. 1991 yılında Halkbank'ta Mali Tahlil Uzman Yardımcısı olarak iş hayatına başlamıştır. Farklı finansal kurumlarda 16 yıl çalıştıktan sonra, 2007 yılında A&T Finansal Kiralama'ya katılmıştır.



Hakan İrvana
Fon Yönetimi Müdürü

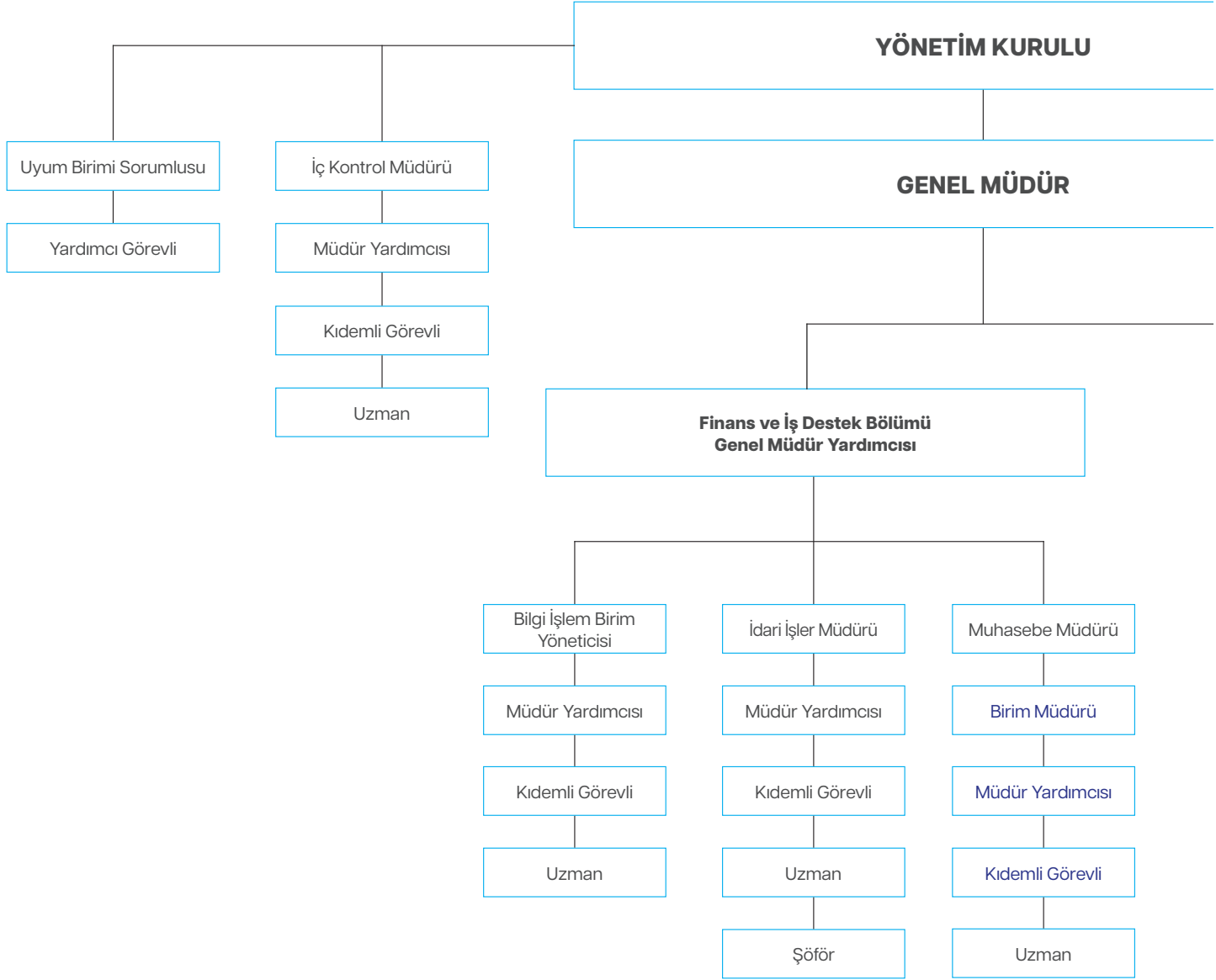
İş hayatına 1996 yılında Emlak Kredi Bankası Hazine Bölümü'nde Döviz Masası Dealer olarak başlamıştır. Yatırım şirketinde Yatırım Fonları ve Portföy Yönetimi Bölümü'nde uzman olarak görev yaptıktan sonra çeşitli faktoring ve leasing şirketlerinin hazine/finans departmanlarında çalışmıştır. Hazine, finans ve bankacılık alanlarında 25 yılın üzerinde deneyimi bulunmaktadır. A&T Finansal Kiralama şirketine 2023 yılında katılmıştır. Doğu Akdeniz Üniversitesi İngilizce İşletme Bölümü mezunudur.

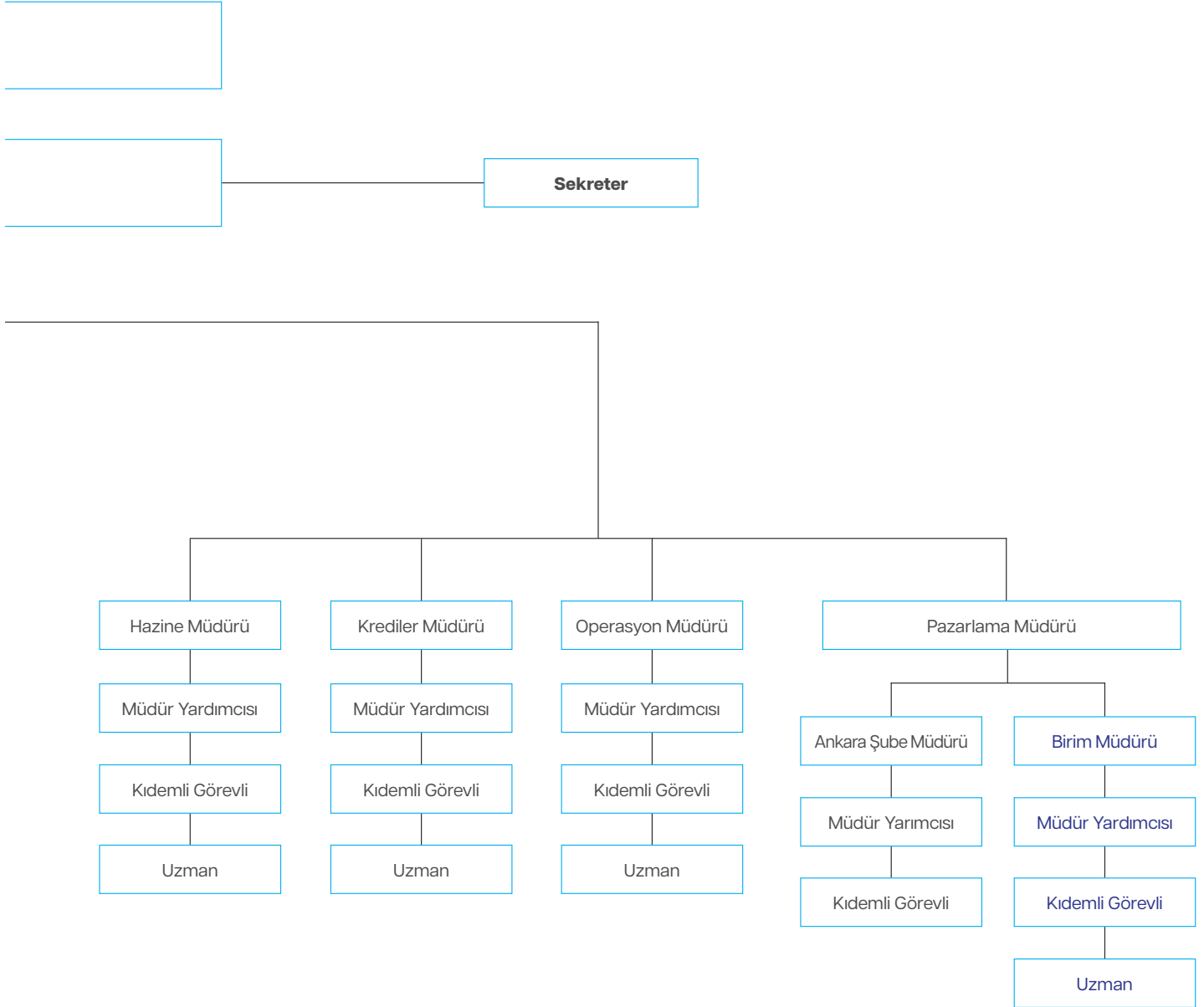


Ekrem Sağanak
Ankara Şube Müdürü

Ankara Bilkent Üniversitesi Kamu Yönetimi Bölümü mezunudur. Akbank T.A.Ş. Uzman Yardımcısı olarak sektöre girmiş, Alternatif Leasing'de çalıştıktan sonra 2013 yılında A&T Finansal Kiralama'ya katılmıştır.

ORGANİZASYON ŞEMASI





BAŞLICA FİNANSAL GÖSTERGELER

Başarılı bir yılı geride bırakan A&T Finansal Kiralama, aktif büyüklüğünü %60, özkaynaklarını %20, leasing alacaklarını %57 oranında artırmıştır.

FİNANSAL GÖSTERGELER			
(Bin TL)	2022	2023	Değişim
Toplam Aktifler	932.475	1.488.419	%60
Özkaynaklar	179.222	215.217	%20
Leasing Alacakları	891.498	1.403.761	%57
Net Kâr	15.843	19.492	%23

Toplam Aktifler (Milyon TL)

%60

ARTIŞ



Özkaynaklar (Milyon TL)

%20

ARTIŞ



Leasing Alacakları (Milyon TL)

%57

ARTIŞ



Net Kâr (Milyon TL)

%23

ARTIŞ





PAZARLAMA

A&T Finansal Kiralama, rekabetçi finansman maliyetleriyle müşterilerinin mali yapılarına uygun, nakit akışlarıyla uyumlu çözümleri üretebilme yetkinliği sayesinde satıcı firmalarla verimlilik esasına dayalı bir iş birliği tesis etmiştir.

Tanımlanmış niş pazarlarda hâkim şirket olma vizyonu ile harekete den A&T Finansal Kiralama A.Ş., faaliyetlerini:

- Müşteri ilişkilerini kârlı bir şekilde yönetmek,
- Değer katan öneriler ile yeni müşteriler edinmek,
- Müşteri memnuniyeti yaratarak mevcut müşterileri korumak ve geliştirmek,
- Güvenilir müşteriler kazanılarak kaliteli aktif yaratmak,
- Yatırımcılara en uygun finansman sağlamak amacıyla yürütmektedir.

Mevcut piyasada pazar penetrasyonu

A&T Finansal Kiralama, tarım, hizmet, inşaat ve imalat sektörlerinin hepsinde faaliyet göstermektedir. Tekstil makineleri, takım tezgâhları, inşaat makineleri, üretim makineleri ve tarım makineleri portföyde en fazla pay alan makine gruplarıdır.

2023 yılında tekstil makineleri Şirket'in işlem hacmi içinde %35 ile en geniş yer tutan sektör olmuştur. Bu ekipman grubuna giren tüm makineler İstanbul ve Ankara'da faaliyet gösteren müşteri grubuna lease edilmiştir. Bu sektör ve ürünlerdeki penetrasyon oranının artırılmasına çalışılmaktadır.

Yeni piyasalarda pazar geliştirme

A&T Finansal Kiralama inşaat makinesi, takım tezgâhları ve tarım makinesi tedarikçileri ile iyi ilişkilere sahiptir. Satıcılarla tesis ettiği verimli iş birliğini sürekli geliştiren A&T Finansal Kiralama, ağırlıklı olarak tekstil makineleri, iş ve inşaat makineleri, baskı makineleri, takım tezgâhları (CNC) alanlarında finansal kiralama işlemleri gerçekleştirmektedir.

Şirket'in satış faaliyetleri; satıcılar ve doğrudan pazarlama olmak üzere iki ayrı kanal üzerinden yürütülmektedir. Şirket, rekabetçi finansman maliyetleriyle müşterilerinin mali yapılarına uygun, nakit akışlarıyla uyumlu çözümleri üretebilme yetkinliğine sahiptir. Satıcı firmalarla verimlilik esasına dayalı bir iş birliği tesis eden Şirket, kanalın etkinliğini artıracak çalışmalara devam etmektedir.

A&T Finansal Kiralama, 2023 yılında da hızlı, doğru ve verimli süreçlerle işleyen hizmet modeli ve müşteri odaklı iş stratejileriyle başarılı performans sonuçları elde etmiştir. Şirket, sektörel çeşitlilik gösteren dengeli portföy yapısını korumakta; buna dayalı olarak sektör ortalamasının altındaki sorunlu alacak oranı ile dikkat çekmektedir. A&T Finansal Kiralama fark yaratan pazarlama ve piyasa deneyimi ile müşteri tabanını sağlamlaştırmaya ve genişletmeye devam etmektedir.

Market yoğunlaşması

A&T Finansal Kiralama,engin deneyimi ve bilgi birikimi, güçlü finansal yapısı ve sağladığı fonlama imkânları ile mikro işletmelerden KOBİ ve kurumsal firmalara uzanan yelpazedeki müşteri kitlesine hizmet sunmaktadır.

Şirket büyük bir piyasada yüzdesel olarak düşük bir müşteri kitlesine sahip olmaktansa, belirli bir hedef müşteri kitlesi üzerine yoğunlaşarak pazar payını arttırmayı, yoğunlaşılacak piyasadaki oyuncular ve tedarikçiler tarafından bilinir olmayı hedeflemektedir.

Şirket bu doğrultuda mali kaynaklarını ve network ağını verimli bir şekilde kullanmak üzere, etkin bir konuma sahip olabileceği hedef sektör ve pazarlar belirlemiş, bölgesel penetrasyon oranını yükseltmiş, yoğunlaşılacak alanlarda etkin bir konuma ulaşmıştır.

Seçilen alanların yüksek maliyetli yatırımlar gerektirmesi de boyutları itibarıyla A&T Finansal Kiralama kaynak yapısına daha uygundur.

**A&T Finansal
Kiralama,
bölgesel
penetrasyon
oranını
yükseltmiş,
yoğunlaşılacak
alanlarda etkin
bir konuma
ulaşmıştır.**

OPERASYON

A&T Finansal Kiralama, bütün müşterileri için gerçek ve sürdürülebilir hizmet sunmaya odaklanmakta, müşteri memnuniyeti için iş tecrübesini tüm iş akışına yansıtmaktadır.

Operasyon Bölümü, sağlıklı ve kalıcı çözümler üreterek müşteri memnuniyetini arttırmaya yönelik hizmetler vermektedir.

Şirket bütün müşterileri için gerçek ve sürdürülebilir hizmet sunmaya odaklanmakta, müşteri memnuniyeti için iş tecrübesini tüm iş akışına yansıtmaktadır.

Müşteri memnuniyetini temel prensip edinen A&T Finansal Kiralama, operasyonel süreçleri projenin meblağından bağımsız olarak değerlendirmektedir. Hızlı, yüksek kaliteli ve müşteri odaklı hizmet, A&T Finansal Kiralama'nın önceliklerindedir.

Şirket bütün müşterilere eşit mesafede durarak müşteri oluşturmuştur. Bütün müşteriler yakından takip edilerek yüksek hizmet kalitesi almaları sağlanmaktadır.



**Hızlı, yüksek kaliteli
ve müşteri odaklı
hizmet, A&T Finansal
Kiralama'nın
önceliklerindedir.**

FON YÖNETİMİ

A&T Finansal Kiralama, müşterinin ihtiyaçlarına yönelik çözümler sunmaktadır.

A&T Finansal Kiralama'nın temel hedefi, finansal piyasa dinamiklerini de göz önüne alarak bankalardan düşük maliyetle borçlanarak müşterilere uzun vadeli yatırımları için iyi olanaklar sunmaktır. Bunun yanı sıra, Şirket daha önceki yıllardaki gibi proje finansmanı yöntemi ile projenin kendi kendini finanse etmesi sağlamaktadır. Fonlama ihtiyacı grup bankalarından ve diğer bankalardan karşılanmaktadır. A&T Finansal Kiralama, ulusal veya global piyasanın çalkantılı dönemlerinde bile yurtiçi veya yurtdışı kredilerden fonlanırken zorlukla karşılaşmamıştır.

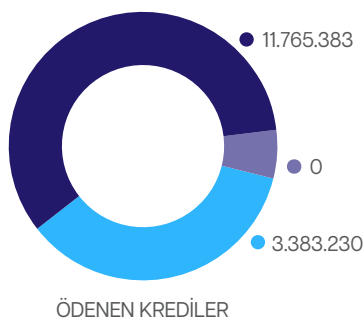
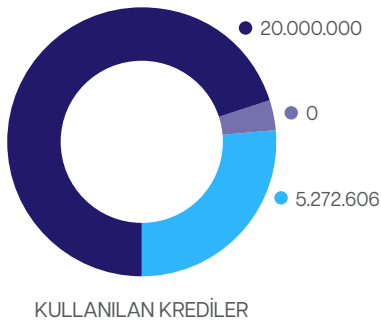
Kredi kullanımlarında müşterilerin ve pazarın ihtiyacına göre hareket edilmektedir. İhracatçıların ve döviz geliri olan firmaların döviz kredisi talepleri öncelikle yurt dışından uzun vadeli olarak sağlanmaktadır. Döviz kredisi taleplerinde firmaların döviz gelirleri olup olmadığı ve finanse edilen makinaların döviz değeri dikkate alınmaktadır. Satıcı ödemeleri başlangıçta bu şekilde yapılmakta daha sonra sağlanan kira gelirleri ile söz konusu bankalardaki krediler kapatılmaktadır. Yurt içindeki alımlar da yurtiçinden kullanılan krediler ile fonlanmaktadır.

A&T Finansal Kiralama'nın 2023 yılında kullandığı ve geri ödemesini yaptığı kredilerin meblağları aşağıdaki gibidir:

KREDİLER	AVRO	ABD DOLARI	TL
KULLANILAN KREDİLER	5.272.606	0	20.000.000
ÖDENEN KREDİLER	3.383.230	0	11.765.383

KREDİLER

● AVRO ● ABD DOLARI ● TL



STRATEJİ

A&T Finansal Kiralama, niş marketlere yönelik etkin hizmet sunmaktadır.

Stratejik planlamadaki amaç; Şirket'in faaliyetlerini kusursuz yapmasını, çalışanlarının aynı amaç için odaklanmasını sağlamak ve faaliyette bulunduğu ortamdaki değişikliklere göre yönünü belirlemektir. Bunun ışığında stratejik planın unsurları aşağıdaki gibidir:

- Şirket'in hedeflerinin ne olduğu konusunda net olmak, Şirket'in kaynaklarından haberdar olmak ve dinamik bir piyasaya karşı bilinçli olarak tepki verebilme yeteneği geliştirmek
- Bu konuda planlama yaparak belirlenmiş bir gelecek zaman için hedef belirlemek ve bu hedeflere nasıl ulaşılacağı konusunda izlenecek yolu tespit etmek
- Bu şartlar doğrultusunda piyasa ve müşteri hakkında bilgi toplamak, bu bilgileri birleştirmek ve gelecek hakkında tahminlerde bulunmak.

Şirketi'n orta vadeli stratejik planında Pazarlama Stratejisi bağlamında üç alanda yoğunlaştırılmıştır:

- Mevcut pazarda penetrasyon oranının artırılması
- Yeni pazarlar geliştirilmesi
- Tanımlanmış niş marketlerde etkili ve tanınır olunması

Bu maksat ile mevcut müşteriler ile çalışmaya devam edilmesi ve değer yaratan önerilerle yeni müşteriler ile çalışmaya başlanması hedeflenmiştir.

Mevcut müşterilerin taleplerinin karşılanması ve yeni pazarlara girilebilmesi için Şirket'in fonlama ihtiyacı yurt içi ve yurt dışı bankalardan temin edilmektedir. Yurt dışındaki bankalardan sağlanan kredilerin finansal kiralama konusu makine ekipmanının ithalatı finansmanında kullanılması, yurt içi bankalardan kullanılan kredilerin ise yurt içi alımlarda kullanılması planlanmıştır.

Şirket bu doğrultuda ihracat potansiyeli olan sektörlerle odaklanmakta, yeni niş pazar alanları keşfederek, Arap Türk Bankası'nın şubeleri ile iş birliği içerisinde dağıtım kanalını genişletmektedir.

A&T Finansal Kiralama A.Ş. hizmetler sektöründe iş ve inşaat makineleri ve forkliftler gibi ekipmanların finansmanına ağırlık vermiştir. İmalat sanayiinde en büyük pay %22 ile tekstil makinelerine ve %21 ile metal işleme makinelerinde gitmektedir. Şirket tarım sektöründe biçerdöver, traktör ve diğer tarım makinelerini finanse etmektedir.



FİNANSAL KİRALAMA SEKTÖRÜ VE 2023 YILI GELİŞMELERİ

Finansal Kurumlar Birliği verilerine göre Türkiye’de leasing sektöründe 21 şirket faaliyet göstermektedir.

Türkiye’de leasing sektöründe 21 şirket faaliyet göstermektedir. 31.12.2023 itibarıyla sektörün aktif büyüklüğü 266,2 milyar TL ve finansal kiralama alacağı 239,3 milyar TL düzeyindedir.

Finansal Kurumlar Birliği verilerine göre 2023 yıl sonu itibarıyla işlem hacmi 5 milyar ABD doları olmuş, 2022 yılına göre %24 artmıştır.

2023 yılında yüksek volatilité nedeniyle leasing şirketleri likidite ve fonlamaya odaklanmıştır. Sektörde 2023 yılında farklı trendler gözlemlenmiş, yılın ilk dokuz ayında hizmet sektörü büyümede ilk kez imalat sektörünü geçmiştir. Bunun nedeni filo kiralama şirketlerinin ilk çeyrekte hız kazanması, filo kiralama şirketlerinin filolarına yeni araçlar katmaya çalışması olmuştur.

İş ve inşaat makineleri alanı %17’lik bir paya sahipken, kara taşıtları ve filo kiralama %13’lük bir paya sahip olmuştur. Ayrıca deprem etkisinden dolayı iş ve inşaat makineleri tarafında ciddi bir hareketlilik yaşanmıştır. Hem kentsel dönüşüm hem de deprem bölgesindeki yapılaşma nedeniyle buradaki hareketin devam etmesi beklenmektedir. Yenilenebilir enerjinin bu yıl ve yakın gelecekte çok hareketli olması öngörülmektedir.

2023 yıl sonu itibarıyla sektörün Finansal Kiralama İşlemlerinin mal gruplarına göre dağılımında en büyük pay %22’lik oranla inşaaata gitmektedir. İkinci büyük pay %18 ile imalat sanayine gitmektedir. En büyük üçüncü pay ise %12 ile toptan ve perakende ticaret ve motorlu taşıt hizmetlerinin olmuştur. Onu %8 ile tekstil takip etmektedir. Dördüncü sırada %6,60 ile taşımacılık, depolama ve haberleşme gelirken, bu grupları metal ana sanayi %6,4 ve %4,60 ile makina ve teçhizat sanayi takip etmektedir.

Leasing, esnek yapısı ve pratik uygulamaları ile uzun vadeli finansman imkânı sağlaması, KOBİ’lerin erişimine hazır olması ve şirketlerin nakit akışları üzerinde baskı yaratmaması gibi nedenlerle 2024 yılında da ekonomik gelişimde tercih edilir bir finansman aracı olmaya devam edecektir.

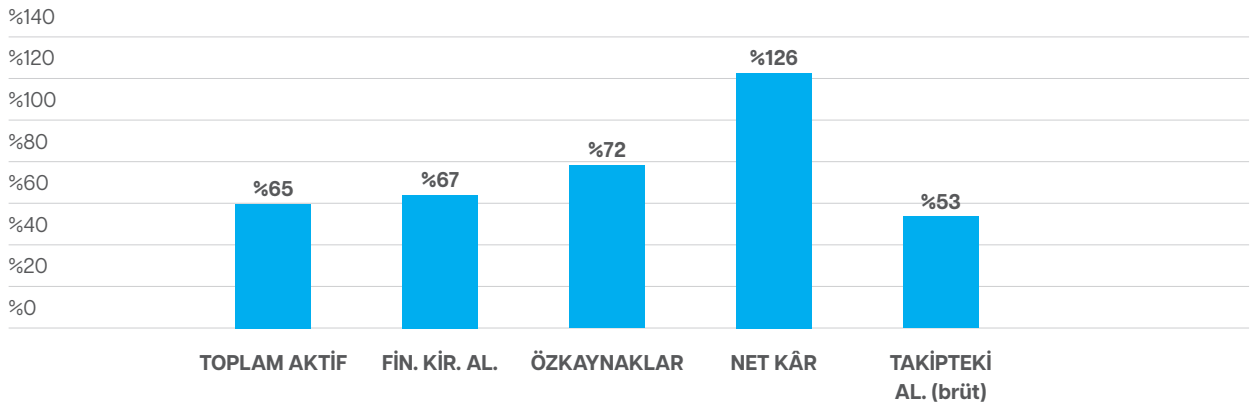
2024 yılında özellikle enflasyondaki düşüşün hızlanmasıyla birlikte yatırımlar harekete geçecektir. Yapay zekâ ve biyoteknoloji yatırım çekecek sektörlerin başında gelecektir. Enerji, ulaştırma, lojistik, sağlık, gıda, demir-çelik, otomotiv, yaratıcı ve yenilikçi sektörler öne çıkmaya devam edecektir. Yeşil enerji, sürdürülebilir tarım ve çevre dostu teknolojiler için büyüme fırsatları olacaktır. Hem kentsel dönüşüm hem de deprem bölgesindeki yapılaşma nedeniyle inşaat sektöründeki hareketliliğin de devam etmesi beklenmektedir.

Likidite yönetimi ve aktif kalitesi 2024 yılında da leasing sektörünün odaklandığı iki önemli konu olmaya devam edecektir.

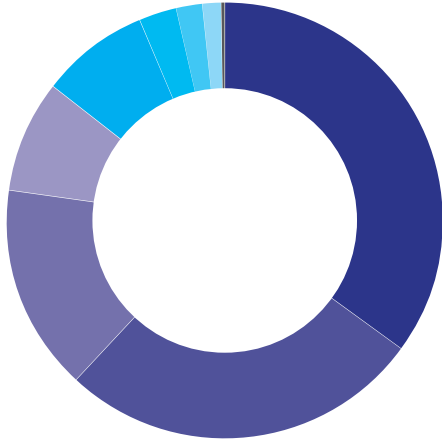
Sektöre Genel Bakış (bin TL)

	2022	2023	Değişim (%)
Toplam Aktif	161.588.271	266.264.755	%65
Fin. Kir. Al.	143.577.935	239.352.991	%67
Özkaynaklar	20.647.972	35.471.291	%72
Net Kâr	4.889.868	11.048.198	%126
Takipteki Al. (brüt)	5.001.960	7.658.895	%53

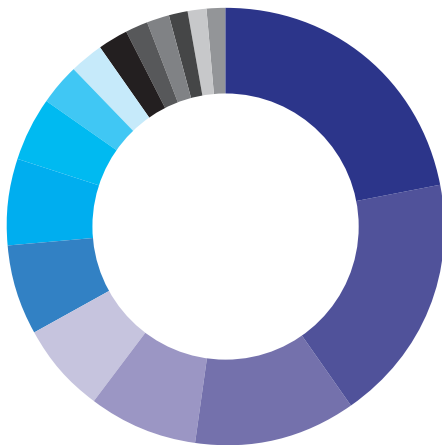
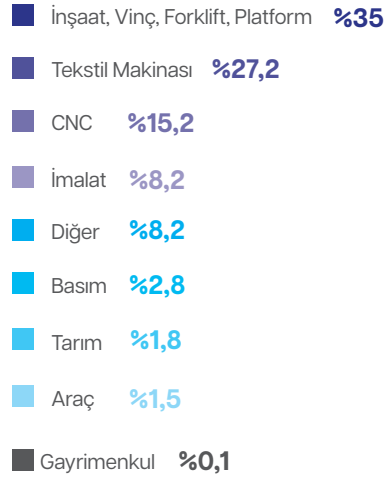
Şirket Sayısı	21
Çalışan Sayısı	1.260
Müşteri Sayısı	38.799
Şube Sayısı	114

LEASING SEKTÖRÜ

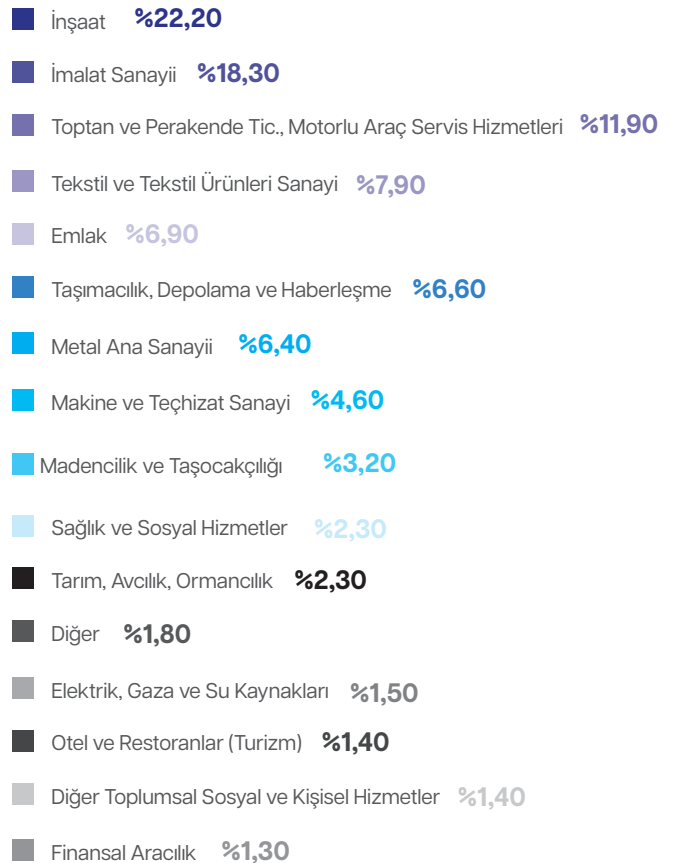
FINANSAL KİRALAMA SEKTÖRÜ VE 2023 YILI GELİŞMELERİ



2023 Yılı Finansal Kiralama Alacaklarının Mal Gruplarına Göre Yüzdesel Dağılımı



2023 Yılı Finansal Kiralama İşlemlerinin Mal Gruplarına Göre Yüzdesel Dağılımı





YÖNETİM KURULU ÜYELERİ İLE ÜST DÜZEY YÖNETİCİLERE SAĞLANAN MALİ HAKLAR

Yönetim Kurulu Üyelerine ve üst düzey yöneticilere, 01.01.2023-31.12.2023 tarihleri arasında yapılan ödemelerin toplamı 22.593.555,08 TL'dir.

ARAŞTIRMA VE GELİŞTİRME ÇALIŞMALARI

01.01.2023–31.12.2023 tarihleri arasında araştırma ve geliştirme çalışmaları bulunmamaktadır.

İÇ KONTROL SİSTEMİ VE İÇ DENETİM FAALİYETLERİ

Şirket faaliyetlerinin 6361 sayılı "Finansal Kiralama, Faktoring ve Finansman Şirketleri Kanunu", 24 Nisan 2013 tarihli ve 28627 No'lu resmi Gazetede yayınlanarak yürürlüğe giren "Finansal Kiralama, Faktoring ve Finansman Şirketlerinin Kuruluş ve Faaliyet Esasları Hakkında Yönetmelik", Şirket içi politika, kural ve teamüllere uygun olarak yürütülmesi ve bilgilerin zamanında elde edilebilirliğini sağlamak amacıyla İç Kontrol sistemi kurulmuştur.

Yönetim Kurulu Üyesi İbrahim Konak 23.03.2022 tarihli Yönetim Kurulu Kararı ile İç Kontrol Departmanı'ndan sorumlu Yönetim Kurulu Üyesi olarak atanmıştır. İç Kontrol faaliyetleri Yönetim Kurulu Üyesi İbrahim Konak'a bağlı olarak yürütülmektedir. İç Kontrol Faaliyetleri Günlük, Haftalık ve Aylık bazlı kontroller olarak yapılmakta, altı ayda bir Yönetim Kurulu'na faaliyet raporu sunulmaktadır.

ŞİRKET'İN DOĞRUDAN VEYA DOLAYLI İŞTİRAKLERİ VE PAY ORANLARINA İLİŞKİN BİLGİLER

Şirket'in doğrudan veya dolaylı iştirakleri yoktur.

ŞİRKET'İN İKTİSAP ETTİĞİ KENDİ PAYLARINA İLİŞKİN BİLGİLER

Şirket'in iktisap ettiği kendi payları yoktur.

HESAP DÖNEMİ İÇERİSİNDE YAPILAN ÖZEL DENETİME VE KAMU DENETİMİNE İLİŞKİN AÇIKLAMALAR

Şirket, Bağımsız Denetim Firması ve Şirket'in ana ortağı olan Arap Türk Bankası A.Ş. tarafından her yıl denetlenmektedir. Ayrıca Şirket Bankacılık Denetleme ve Düzenleme Kurumu'nun gözetim ve denetimine tabidir.

2023 yılı içerisinde BDDK tarafından Şirket merkezinde denetim yapılmamıştır.

2023 yılında Mali Suçları Araştırma Kurumu (MASAK) mali suçlar mevzuatı açısından firmayı denetlemiştir.

ŞİRKET ALEYHİNE AÇILAN VE ŞİRKET'İN MALİ DURUMUNU VE FAALİYETLERİNİ ETKİLEYEBİLECEK NİTELİKTEKİ DAVALAR VE OLASI SONUÇLARI HAKKINDA BİLGİLER

Şirket'in mali durumunu ve faaliyetlerini etkileyebilecek nitelikte Şirket aleyhine açılan dava bulunmamaktadır.

MEVZUAT HÜKÜMLERİNE AYKIRI UYGULAMALAR NEDENİYLE ŞİRKET VE YÖNETİM ORGANI ÜYELERİ HAKKINDA UYGULANAN İDARİ VE ADLİ YAPTIRIMLARA İLİŞKİN AÇIKLAMALAR

Mevzuat hükümlerine aykırılıklar sebebi ile Şirket ve Yönetim Kurulu Üyeleri hakkında uygulanan idari veya adli yaptırım bulunmamaktadır.

BELİRLENEN HEDEFLER VE OLAĞAN GENEL KURUL

Şirket Yönetim Kurulunca kabul edilen 2023 yılı bütçe rakamları ve gerçekleşme oranları aşağıdaki tabloda gösterilmiştir.

AKTİF KALEMLER	31.12.2023 Cari Dönem TL	31.12.2023 Bütçe TL	Değişim	%
BANKALAR	182.262.708	96.575.714	85.686.994	88,73
KİRALAMA İŞLEMLERİ (Net)	1.218.409.714	1.263.782.347	(45.372.633)	(3,59)
Finansal Kiralama Alacakları (Brüt)	1.403.760.840	1.267.491.150	136.269.690	10,75
Kazanılmamış Faizler (-)	(179.923.763)	-	(179.923.763)	-
TAKİPTEKİ ALACAKLAR	538.350	5.994.244	(5.455.894)	(91,02)
Özel Karşılıklar (-)	(5.965.712)	(9.703.047)	3.737.335	(38,52)
MADDİ DURAN VARLIKLAR (Net)	53.964.240	28.653.251	25.310.989	88,34
MADDİ OLMAYAN DURAN VARLIKLAR (Net)	4.906.751	3.991.918	914.833	22,92
ERTELENMİŞ VERGİ VARLIĞI	539.447	-	539.447	-
DİĞER AKTİFLER	28.335.738	17.153.036	11.182.702	65,19
TOPLAM AKTİFLER	1.488.418.598	1.410.156.266	78.262.332	5,55

BELİRLENEN HEDEFLER VE OLAĞAN GENEL KURUL

PASİF KALEMLER	31.12.2023 Cari Dönem TL	31.12.2023 Bütçe TL	Değişim	%
ALINAN KREDİLER	1.216.855.290	1.161.645.275	55.210.015	4,75
KARŞILIKLAR	8.781.185	7.079.018	1.702.167	24,05
Çalışan Hakları Yükümlülüğü Karşılığı	8.781.185	7.079.018	1.702.167	24,05
VARİ VERGİ BORCU	4.598.824	366.299	4.232.525	1.155,48
ERTELENMİŞ VERGİ BORCU	-	2.531.263	(2.531.263)	(100,00)
DİĞER YÜKÜMLÜLÜKLER	42.965.990	49.217.153	(6.251.163)	(12,70)
ARA TOPLAM	1.273.201.289	1.220.839.008	12.498.638	25,204
ÖZKAYNAKLAR	215.217.309	189.317.258	25.900.051	13,68
Ödenmiş Sermaye	153.500.000	153.500.000	-	-
Sermaye Yedekleri	228.147	-	228.147	-
Diğer Sermaye Yedekleri	228.147	-	228.147	-
Diğer Kaps. Gel. Veya Gid.	32.031.749	15.837.972	16.193.777	102,25
Kar Yedekleri	8.024.119	8.024.119	-	-
Yasal Yedekler	8.022.625	8.022.625	-	-
Olağanüstü Yedekler	1.494	1.494	-	-
Kar veya Zarar	21.433.294	11.955.167	9.478.127	79,28
Geçmiş Yıllar Kar veya Zararı	1.941.752	1.941.752	-	-
Dönem Net Kar veya Zararı	19.491.542	10.013.415	9.478.127	94,65
PASİF TOPLAMI	1.488.418.598	1.410.156.266	78.262.332	5,55

GELİR TABLOSU KALEMLERİ	TL CARI DÖNEM (31/12/2023)	TL BÜTÇE (31/12/2023)	DEĞİŞİM	%
Finansal Kiralama Gelirleri	115.906.138	115.337.488	568.650	0,49
Kullanılan Kredilere Verilen Faizler	60.829.836	56.256.615	4.573.221	8,13
Personel Giderleri	47.421.366	48.925.606	(1.504.240)	(3,07)
Kıdem Tazminatı Karşılığı	988.516	906.433	82.083	9,06
Genel İşletme Giderleri	11.410.206	9.720.942	1.689.264	17,38
Finansal Kiralama Giderleri	7.227.785	-	7.227.785	-
Personel Hakları Karşılığı	4.791.169	3.280.363	1.510.806	46,06
Bankalardan Alınan Faizler	10.002.680	11.598.906	(1.596.226)	(13,76)

2023 yılı için imzalanacak Finansal Kiralama Sözleşmeleri tutarı 723.959.778,00 TL olarak tahmin edilmiş olup, 629.247.294,87 TL olarak gerçekleşmiştir.

Bütçe: ROE %5,29 Gerçekleşen:9,88

Bütçe: ROA %0,71 Gerçekleşen:1,61

OLAĞAN GENEL KURUL

20.03.2023 tarihinde yapılan Olağan Genel Kurul toplantısında alınan tüm kararlar yerine getirilmiştir.

A&T Finansal Kiralama Anonim Şirketi'nin 20 Mart 2023 Tarihinde Yapılan Olağan Genel Kurul Toplantı Tutanağı

A & T Finansal Kiralama Anonim Şirketi'nin Olağan Genel Kurul Toplantısı 20.03.2023 tarihinde, saat 16:00'da, Vali Konağı Caddesi No: 10 Nişantaşı İSTANBUL adresinde, T.C. Ticaret Bakanlığı / İstanbul Ticaret İl Müdürlüğü'nün 17.03.2023 tarih ve E-90726394-431.03-058 sayılı yazıları ile görevlendirilen Bakanlık Temsilcisi Sabire Elbükten gözetiminde yapılmıştır.

Hazır bulunanlar listesinin incelenmesi sonucunda, 139.972.000,00 TL itibari değerinde 139.972.000 adet hisseye sahip Arap Türk Bankası A.Ş.'yi temsilen Salih Hatipoğlu, 7.000,00 TL itibari değerinde 7.000 adet hisseye sahip Salih Hatipoğlu asaleten, 7.000,00 TL itibari değerinde 7.000 adet hisseye sahip Feyzullah Küpeli asaleten, 7.000,00 TL itibari değerinde 7.000 adet hisseye sahip Aziz Aydoğduoğlu asaleten, 7.000,00 TL itibari değerindeki 7.000 adet hisseye sahip Erdem Özenci asaleten olmak üzere toplam 140.000.000,00 TL itibari değerinde 140.000.000.- adet hissenin toplantıda temsil edildiğinin, böylece gerek kanun gerekse sözleşmede öngörülen asgari toplantı nisabının mevcut olduğunun; Türk Ticaret Kanunu'nun 416'ncı maddesi gereğince davet ilanının yapılmamış olması keyfiyetine hissedarlardan herhangi birinin itirazının bulunmadığının; Yönetim Kurulu Üyelerinden Wail J. A. Belgasem, Ahmed Mahmoud M. Ghasia, İbrahim Konak ve İhsan Bilici'nin ve Bağımsız Denetim Firması, KPMG Bağımsız Denetim ve Serbest Muhasebeci Mali Müşavirlik A.Ş.'yi temsilen Erhan Kılıç'ın mevcut olduklarının; Şirket Pay Defteri'nin, Yönetim Kurulu Yıllık Faaliyet Raporu'nun, Denetçi Raporu'nun, Finansal Tabloların, Genel Kurul Gündemi'nin, Ana Sözleşme'nin "Sermaye" ile ilgili 7'nci maddesinin eski ve yeni şeklini de içeren tadil tasarılarına ait T.C. Ticaret Bakanlığı İç Ticaret Genel Müdürlüğü'nün izin yazısı ile eklerinin ve Şirket Ana Sözleşmesi'nin, toplantı yerinde HAZIR olduğunun anlaşılması üzerine, T.C. Ticaret Bakanlığı'ni temsilen hazır bulunan Bakanlık Temsilcisi, Sabire Elbükten tarafından toplantının açılacağı belirtilmiştir.

1. Yönetim Kurulu Üyesi İhsan Bilici tarafından gündemin görüşülmesine geçildi.
2. Gündemin 2'nci maddesi gereğince, Toplantı Başkanı'nın seçimi ile ilgili olarak, ortaklar tarafından verilen yazılı önerge oya sunuldu. Olağan Genel Kurul Toplantı Başkanlığı'na İhsan Bilici'nin seçilmesi için verilen önerge oybirliği ile kabul edildi. Toplantı Başkanı toplantıya katılım hakkı veren belgelerin mevzuata uygunluğunun yönetim organınca kontrol edildiğini tespit ederek hazır bulunanlar listesini imzaladıktan sonra, Oy Toplama Memuru olarak Salih Hatipoğlu ve Tutanak Yazmanı olarak Aziz Aydoğduoğlu'yu görevlendirdi. Bu suretle Toplantı Başkanlığı oluşturuldu.
3. 2022 yılı faaliyetlerine ait Yönetim Kurulu Faaliyet Raporu'nun onaylanmasına ilişkin gündeme geçildi. Yönetim Kurulu'nun 2022 Yılına ait yıllık Faaliyet Raporu daha önce ortaklara gönderildiğinden, okunmuş kabul edilmesi yönündeki önerge oya sunuldu. Katılanların oybirliği ile okunmuş kabul edildi ve müzakereye geçildi. Müzakere sonucu Yönetim Kurulu'nun 2022 yılına ait Faaliyet Raporu Genel Kurul'un onayına sunuldu ve onaylanmasına oy birliği ile karar verildi.
4. Gündemin 4'üncü maddesi gereği Bağımsız Denetimden Geçmiş 2022 yılı Bilanço ve Kâr/Zarar Hesaplarının onaylanmasına ve 2022 yılına ait Bağımsız Denetim Raporu'nun okunması ve müzakeresine ilişkin gündeme geçildi. KPMG Bağımsız Denetim ve Serbest Muhasebeci Mali Müşavirlik A.Ş. tarafından denetlenmiş 2022 yılı Bilanço ve Kâr Zarar tablosu ve 2022 Yılına ait Bağımsız Denetim Raporu daha önce ortaklara gönderildiğinden, okunmuş kabul edilmesi yönündeki önerge oya sunuldu. Katılanların oybirliği ile okunmuş kabul edildi ve müzakereye geçildi. Müzakere sonucu; 2022 yılı Bilanço ve Kâr /Zarar Tablosu Genel Kurul'un onayına sunuldu ve onaylanmasına oy birliği ile karar verildi. 2022 yılına ait Bağımsız Denetim Raporu Genel Kurul'un onayına sunuldu ve onaylanmasına oy birliği ile karar verildi.
5. Yönetim Kurulu Üyelerinin ibralarına ilişkin gündem maddesi görüşüldü. 31.12.2022 tarihinde sona eren yıla ait hesap ve işlemler ile ilgili sorumluluklarından dolayı Yönetim Kurulu Üyelerinin ibraları, her biri için ayrı ayrı oya sunuldu. Yapılan oylama sonucunda Yönetim Kurulu Üyeleri oybirliği ile ibra edildiler. TTK 436'ncı madde gereği Yönetim Kurulu Üyeleri kendi ibralarında oy kullanmadılar.
6. Toplantı Başkanı kâr dağıtımı ile ilgili Şirket Yönetim Kurulu'nun teklifini okuttu. Teklif kabul edilerek, 2022 yılında oluşan 21.371.807,85 TL tutarındaki vergi öncesi kârından, 5.528.633,70 TL'nin Vergi Karşılığı olarak, 1.068.590,39 TL'nin 1.Yasal Yedek Akçe olarak ayrılmasına, 2022 yılı kârından ortaklara kâr dağıtılmamasına, kalan 14.774.583,76 TL net kârın bünyede bırakılarak "Geçmiş Yıllar Kâr ve Zararı" hesabına alınmasına, "Geçmiş Yıllar Kâr ve Zararı" hesabına alınan 2022 yılı kârından 12.832.831,29 TL'nin sermaye artırımında kullanılmasına, ayrıca ortaklar tarafından verilen önerge gereğince, 2022 yılı için ödemekle yükümlü olunan vergi ve diğer yükümlülüklerde kanunen zorunlu herhangi bir değişiklik veya düzeltme olması halinde, ilgili değişikliğin "Geçmiş Yıllar Kâr ve Zararı" hesabından karşılanmasına oy birliği ile karar verildi.
7. Şirket Ana Sözleşmesi'nin "Sermaye" ile ilgili 7'nci maddesinin tadil ile ilgili olarak T.C. Ticaret Bakanlığı İç Ticaret Genel Müdürlüğü'nün 17.03.2023 tarih, O-50035491-431.02-04 Sayılı izni neticesinde, tadil tasarısı görüşüldü. Ana Sözleşme'nin "Sermaye" ile ilgili 7'nci maddesinin yeni şeklinin aşağıda yazılı şekli ile kabulüne oy birliği ile karar verildi.

Yeni Şekil:**Madde 7: Sermaye**

Şirket'in sermayesi her biri 1,00 (Bir) Türk Lirası nominal değerde 153.500.000 (Yüz elli üç milyon beş yüz bin) adet nama yazılı hisseye bölünmüş 153.500.000,00 (Yüz elli üç milyon beş yüz bin) Türk Lirası'dır.

Önceki sermaye tutarı olan 140.000.000,00 (Yüz kırk milyon) Türk Lirası'nın tamamı ödenmiştir.

Bu defa arttırılan 13.500.000,00 (On üç milyon beş yüz bin) Türk Lirası'nın, 667.168,71 Türk Lirası 2021 yılı kârından, 12.832.831,29 Türk Lirası 2022 yılı kârından karşılanmıştır.

Adı Soyadı	Pay Miktarı	Pay Adedi
Arap Türk Bankası A.Ş.	153.469.300,00 TL	153.469.300
Salih Hatipoğlu	7.675,00 TL	7.675
Feyzullah Küpeli	7.675,00 TL	7.675
Aziz Aydoğduoğlu	7.675,00 TL	7.675
Erdem Özenci	7.675,00 TL	7.675
Sermaye	153.500.000,00 TL	153.500.000

- Toplantı Başkanı, Yönetim Kurulu Üyelerinin huzur haklarının tespiti konusunda, ortaklar tarafından verilen önergeyi oya sundu. Önerge kabul edilerek, 01.04.2023 tarihinden başlamak üzere görev yaptıkları süre boyunca, Yönetim Kurulu Başkan ve Üyelerine aylık net 1.000.- Amerikan doları, ücret ödenmesine oy birliği ile karar verildi. Bu ödemeler Türk üyelere Amerikan doları karşılığı Türk Lirası, Yabancı üyelere Amerikan doları olarak yapılacaktır. Yönetim Kurulu toplantılarına yurt dışından iştirak edecek yabancı uyrukluların Yönetim Kurulu Üyelerine, toplantı masraflarını (ulaşım, konaklama ve diğer) karşılamak üzere toplantı başına ayrıca net 1.400. Amerikan doları harcırah ödenmesine oy birliği ile karar verildi.
- Gündemin 9'uncu maddesi gereği dönem içindeki Yönetim Kurulu üye değişikliğinin onaylanmasına ilişkin gündeme geçildi. Yönetim Kurulu Üyesi olarak görev yapmakta olan Aflah Omar Magsi (Vergi No: *****)'nin istifası ile boşalan Yönetim Kurulu Üyeliğine, Yönetim Kurulu'nun 19.12.2022 tarihli kararı ile Tripoli-Libya'da ikamet eden Ahmed Mahmoud M. Ghasia (Vergi No:*****) atanmıştır. Bu atamanın TTK Md. 363 gereğince onaylanmasına oy birliği ile karar verildi.
- Toplantı Başkanı Yönetim Kurulu Üyelerinin seçilmesine ilişkin ortaklar tarafından verilen önergeyi oya sundu. Önergede Wail J. A. Belgasem, Yasin Özay, Ahmed Mahmoud M. Ghasia, İbrahim Konak, İhsan Bilici ve Moataz Mohamed A. Tamer, Yönetim Kurulu Üyeliğine aday gösterilerek, Yönetim Kurulu Üye sayısının 5 (Beş) ten 6 (Altı) ya çıkarılması teklif edilmiştir. Wail J. A. Belgasem, Yasin Özay, Ahmed Mahmoud M. Ghasia, İbrahim Konak, İhsan Bilici ve Moataz Mohamed A. Tamer toplantıda hazır bulunarak Yönetim Kurulu Üyeliğini kabul ettiklerini beyan etmişlerdir. Wail J. A. Belgasem, Sn. Yasin ÖZAY, Ahmed Mahmoud M. Ghasia, İbrahim Konak, İhsan ve Moataz Mohamed A. Tamer'in mevcudiyetlerine binaen, 31.03.2024 tarihine kadar Yönetim Kurulu Üyesi olarak görev yapmak üzere seçilmelerine oy birliği ile karar verildi.
- Gündemin 11'inci maddesi gereğince; Şirket'in 2023 yılı Bağımsız Denetçi seçimine ilişkin olarak, aşağıda bilgileri bulunan PwC Bağımsız Denetim ve Serbest Muhasebeci Mali Müşavirlik A.Ş. ile 2023 yılı için Bağımsız Denetim sözleşmesi imzalanması konusundaki Yönetim Kurulu teklifinin kabul edilmesine, oy birliği ile karar verildi.

Bağımsız Denetçi'nin;	
Ticaret Ünvanı	PwC Bağımsız Denetim ve Serbest Muhasebeci Mali Müşavirlik A.Ş.
Adresi	Süleyman Seba Cad. No:48 BJK Plaza Kat: 9 Beşiktaş / İstanbul
Vergi Dairesi / No	Boğaziçi Kurumlar / 1460022405
Ticaret Sicil Müd. / No	İstanbul Ticaret Sicil Müdürlüğü / 201465-14900
Mersis No	0146002240500015

- Toplantı Başkanı, Yönetim Kurulu Üyelerine Türk Ticaret Kanunu'nun 395 ve 396'ncı maddelerinde öngörülen muameleleri yapabilmeleri hususunda izin verilmesini oya sundu. Şirket Yönetim Kurulu Üyelerine Türk Ticaret Kanunu'nun 395 ve 396'ncı maddelerinde yazılı yetki ve izinlerin verilmesine oy birliğiyle karar verildi.
- Toplantı Başkanı İhsan Bilici, alınan kararların ŞİRKET ve ortaklara hayırlı olması dileğiyle toplantıya katılanlara teşekkür etti ve toplantıya son verdi. İşbu tutanak toplantı mahallinde tarafımızdan tanzim ve imza edildi.

OLAĞANÜSTÜ GENEL KURUL

Dönem içerisinde olağanüstü Genel Kurul toplantısı yapılmamıştır.

BAĞIŞ VE YARDIMLAR

Dönem içerisinde yapılan bağış ve yardım tutarı yoktur.

HÂKİM ŞİRKETLE, HÂKİM ŞİRKETE BAĞLI BİR ŞİRKETLE, HÂKİM ŞİRKETİN YÖNLENDİRMESİYLE ONUN YA DA ONA BAĞLI BİR ŞİRKETİN YARARINA YAPTIĞI HUKUKİ İŞLEMLER VE GEÇMİŞ FAALİYET YILINDA HÂKİM ŞİRKETİN YA DA ONA BAĞLI BİR ŞİRKETİN YARARINA ALINAN VEYA ALINMASINDAN KAÇINILAN TÜM DİĞER ÖNLEMLER

Yoktur.

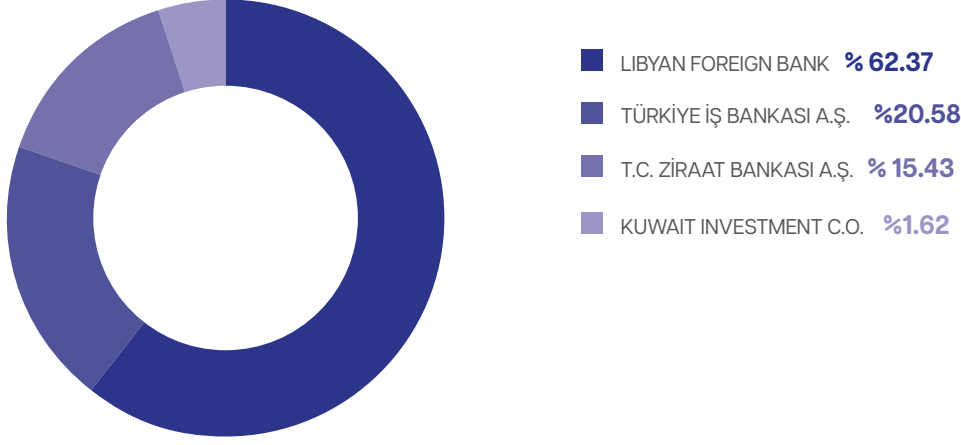
HUKUKİ İŞLEMİN YAPILDIĞI VEYA ÖNLEMİN ALINDIĞI VEYAHUT ALINMASINDAN KAÇINILDIĞI ANDA KENDİLERİNCE BİLİLEN HAL VE ŞARTLARA GÖRE, HER BİR HUKUKİ İŞLEMDE UYGUN BİR KARŞI EDİM SAĞLANIP SAĞLANMADIĞI VE ALINAN VEYA ALINMASINDAN KAÇINILAN ÖNLEMİN ŞİRKETİ ZARARA UĞRATIP UĞRATMADIĞI, ŞİRKET ZARARA UĞRAMIŞSA BUNUN DENKLEŞTİRİLİP DENKLEŞTİRİLMEDİĞİ

Şirketimiz, hakim şirket ve ona bağlı şirketlerle 1 Ocak -31 Aralık 2023 faaliyet yılında yapılan tüm işlemlerde tarafımızca bilinen hal ve şartlara göre, hakim şirketin yönlendirmesiyle hakim şirketin ya da ona bağlı bir şirketin yararına yaptığı hukuki işlemler ve 2023 faaliyet yılında hakim şirketin ya da ona bağlı bir şirketin yararına alınan veya alınmasından kaçınılan, tüm önlemler değerlendirilmiştir. 2023 faaliyet yılına ilişkin olarak bilinen hal ve şartlara göre oluşan bir işlemde dolayı Şirket bir zarara uğramamıştır.

TTK Md. 199'a göre hazırlanan Bağlı Şirket Raporunun sonuç bölümünde bu beyan ayrıca verilmiştir.

Hakim Şirket, ona bağlı şirketler ve yapılan işlemler aşağıda gösterilmiştir.

Arap Türk Bankası Ortaklık Yapısı:



Hakim Şirket: Arap Türk Bankası A.Ş.

Dolaylı Hakim Şirket: Libyan Foreign Bank/Libya

Bağlı Şirketler:

- Alubaf Arab International Bank Bahrain
- Banco Arabe Espanol, Madrid Spain (Aresbank)
- Banque BIA Paris

Yapılan İşlemler:

ARAP TÜRK BANKASI A.Ş.

- Alınan Teminat Mektuplarına Ödenen Komisyonlar:20.317,50.- TL
- Ödenen Kiralar: 94.822,00 TL
- Banka Bakiyeleri: TL 123.120,84 - USD 20.165,83 - EUR 57,40
- Finansal Kiralama İşlemlerinden Alınan Faizler: 1.037.028,43 TL
- Ödenen Faizler: 2.367.355,64 TL
- Dolaylı Hakim Şirket ve Bağlı Şirketlerden Alınan Kredilere Ödenen Faizler

Alubaf Arab International Bank Bahrain 4.259.852,13 TL

Banco Arabe Espanol, Madrid Spain (Aresbank) 14.283.370,86 TL

Libyan Foreign Bank/Libya 18.001.024,15 TL

Banque BIA, Paris Fransa 7.951.006,56 TL

RİSK YÖNETİM POLİTİKASI

Piyasa Riski

Para ve sermaye piyasalarında yapılan işlemlerin enstrüman, vade, para birimi, faizlendirme türü ve benzeri diğer parametreler açısından temerküz oluşturmayacak şekilde ve yarattığı risklilik düzeyi gözetilerek "iyi çeşitlendirilmiş" olarak yönetilmesi esastır. Çeşitlendirme kapsamında vade, para birimi vb. parametreler açısından temerküz oluşturmayacak şekilde izleme yapılır. Müşteri ile imzalanan sözleşmelerde malın cinsi, vade, fatura ile ödeme planı arasındaki para birimi uyumu ve diğer benzer parametreler gözetilmekte ve sektör seçimine dikkat edilerek piyasa riskinin asgariye indirilmesine özen gösterilir.

Kredi Riski

A&T Finansal Kiralama'nın kredi yaklaşımı; ödeme imkânına sahip, geri ödeme kabiliyeti ve kuvvetli finansal verileri olan, moralitesi yüksek, borçlanma sicili temiz müşteriler ile çalışmak şeklindedir. Şirket, kredi riskini, krize girme ihtimali olan sektörlerde faaliyet gösteren taraflarla yapılan işlemleri sınırlandırarak ve ilişkide bulunduğu tarafların güvenilirliğini sürekli değerlendirerek yönetmeye çalışmaktadır. A&T Finansal Kiralama A.Ş. müşterilerin mali yapılarını inceledikten sonra güvenilirliğini sürekli değerlendirerek kredi riskini yönetmeye çalışır. Şirketlerin finansal evraklarının toplanmasını müteakip, kredi riskini karşılayacak teminatın yeterliliği, Finansal Kiralamaya konu ekipmanların ikinci el değerleri riskin değerlendirilmesinde önemlidir. Müşterinin ödeme performansının izlenmesine ayrıca dikkat edilir.

Likidite Riski

Likidite yönetimindeki etkinliğin sağlanabilmesi ve sürdürülebilir durumunun korunmasına yönelik olarak, fon kaynakları, piyasalar, enstrümanlar ve vadeler bazında çeşitlendirme olanaklarının azami ölçüde değerlendirilmesi esastır. Likidite riskinin yönetiminde, portföyden kâr sağlama ve piyasa riski yönetimi işlevleri ile uyumlu bir portföy yapısı oluşturulur ve likidite gereksinimlerinden ödün vermeksizin risk getiri dengesi sürekli olarak gözetilir.

Kur Riski

Döviz cinsinden varlıklar ve yükümlülükler döviz riskini doğurur. Şirket gerçekleştirmiş olduğu işlemlerden kaynaklanan asgari bir döviz pozisyonunu faaliyetleri gereği taşımaktadır. Şirket kur riskini yönetebilmek için gerektiğinde türev enstrümanlar kullanmaktadır. Faturası döviz, ödeme planı TL olan işlemler anında hedge edilerek kur yükselmesi riski bertaraf edilir.

Faiz Riski

Piyasa faiz oranlarındaki değişiklikler finansal araçların fiyatlarını etkilediğinden Şirket faiz riskine maruz kalır. Özellikle Merkez Bankası para politikaları ve finansal krizler söz konusu riskin yönetilmesini gerektirir. Şirket kullandığı krediler ile plase ettiği krediler arasında faiz oranı ve vade uyumuna dikkat eder.

Şirket Portföyü

Kredi analizi ve değerlendirmesi krediler departmanı tarafından yürütülür. Aktif kalitesini muhafaza edebilmek için müşteri istihbaratına önem verilir. Kredi talepleri; müşterinin ekipman ihtiyacı, finansal performansı ve geri ödeme gücü temelinde değerlendirilir. Bu değerlendirmeler yapılırken ekonominin ve sektörün durumu da göz önüne alınır. Değerlendirme tamamlandığında meblağ, ödeme koşulları ve alınacak teminatlar nihai karara bağlanmakta ve bu süreç en kısa sürede tamamlanmaktadır. Kredi portföyü oluşturulurken müşterinin nakit akışı, kredi değerliliği ve borçlanma yapısı öncelikle incelenir.

A&T Finansal Kiralama A.Ş. müşteriye kiraladığı malların piyasada ikinci el değerliliği yüksek olanlarını tercih etmektedir. Bu süreç Şirket'in farklı sektörlerde etkin olmasını sağlayarak, müşteri riskini en aza indirmektedir.

RİSKİN ERKEN SAPTANMASI VE YÖNETİMİ KOMİTESİ'NİN ÇALIŞMALARINA VE RAPORLAMALARINA İLİŞKİN BİLGİLER

Risk Komitesi, 14.11.2023 tarihli Yönetim Kurulu kararına istinaden kurulmuştur. Şirket'in maruz kalabileceği finansal risklerin belirlenmesi ve önlenmesi amacıyla kurulmuştur.

Komite'nin kuruluş amacı, yapısı, başkan ve üyeleri, faaliyet alanı ve sorumlulukları ilan edilmiş olup, Komite ilk toplantısını 15.12.2023 Cuma günü yapmıştır.

YATIRIMLAR

2023 yılında maddi duran varlık yatırımları 3.315.594,87 TL, maddi olmayan duran varlık yatırımları ise 5.294.080,75 TL'dir. 2023 yılında Sabit Kıymet yatırımı yapılmamıştır.

İLERİYE DÖNÜK BEKLENTİLER

Jeopolitik gerginlikler, çatışmalar ve savaşlar 2024 yılında da risk oluşturmaya ve ekonomileri yavaşlatmaya devam edecektir. Rusya-Ukrayna savaşı, İsrail'in Gazze Şeridi'ni işgali ve olası bir Çin-Tayvan çatışması gündemde kalmaya devam edecektir.

Türkiye ekonomisi 2023 yılında %4 düzeyinde büyümüştür. Bunda uygulanan genişleyici politikalar ile yüksek enflasyon ve belirsizlik ortamının yarattığı tüketimi öne çekme davranışı etkili olmuştur.

IMF Türkiye ekonomisinin 2024 yılında %3,2 oranında büyüyeceğini tahmin etmektedir. Bu büyümede ihracattaki artış ile turizmdeki olumlu gelişmeler birlikte belirleyici unsurlar olacaktır. Ayrıca döviz kuru gelişmeleri ile faiz ve enflasyonun seyri de dikkatle izlenecektir.

Yurt içinde artan faiz oranları, yurt dışında ise daralan talep nedeniyle yılsonuna doğru ekonomide büyüme yavaşlamıştır. Talepteki zayıflamanın büyümeye ilişkin aşağı yönlü bir risk unsuru oluşturabileceği değerlendirilmektedir. Türkiye'nin en büyük ticaret ortağı olan Avrupa'da yaşanabilecek ekonomik gelişmeler, ülke ekonomisini ihracat kanalıyla etkileyerek GSYH artış hızı üzerinde baskı oluşturabilecektir.

Türkiye'de leasing sektöründe 21 şirket faaliyet göstermektedir. 31.12.2023 itibarıyla sektörün aktif büyüklüğü 266,2 milyar TL ve finansal kiralama alacağı 239,3 milyar TL düzeyindedir.

2023 yılında yüksek volatilité nedeniyle leasing şirketleri likidite ve fonlamaya odaklanmıştır. Sektörde 2023 yılında farklı trendler gözlemlenmiş, yılın ilk dokuz ayında hizmet sektörü büyümede ilk kez imalat sektörünü geçmiştir. Bunun nedeni filo kiralama şirketlerinin ilk çeyrekte hız kazanması, filo kiralama şirketlerinin filolarına yeni araçlar katmaya çalışması olmuştur.

İş ve inşaat makineleri alanı %17'lik bir paya sahipken, kara taşıtları ve filo kiralama %13'lük bir paya sahip olmuştur. Ayrıca deprem etkisinden dolayı iş ve inşaat makineleri tarafında ciddi bir hareketlilik yaşanmıştır.

Fonlamanın önceki yıllardaki kadar kolay olmadığı 2024 yılında, merkez bankalarının para politikası kararları ekonominin gidişatı üzerinde etkili olacaktır. ABD Merkez Bankası (FED) ve Avrupa Merkez Bankası'nın (ECB) güçlü parasal sıkılaştırma hamleleri yerini kademeli bir genişlemeye geçmesi beklenmektedir. Sıkı para politikasından gevşek para politikasına doğru bir geçiş yaşanacaktır.

Özellikle enflasyondaki düşüşün hızlanmasıyla birlikte yatırımlar harekete geçecektir. Yapay zekâ ve biyoteknoloji yatırım çekecek sektörlerin başında gelecektir. Enerji, ulaştırma, lojistik, sağlık, gıda, demir-çelik, otomotiv, yaratıcı ve yenilikçi sektörler öne çıkmaya devam edecektir. Yeşil enerji, sürdürülebilir tarım ve çevre dostu teknolojiler için büyüme fırsatları olacaktır. Hem kentsel dönüşüm hem de deprem bölgesindeki yapılaşma nedeniyle inşaat sektöründeki hareketliliğin de devam etmesi beklenmektedir.

Likidite yönetimi ve aktif kalitesi 2024 yılında da leasing sektörünün odaklandığı iki önemli konu olmaya devam edecektir. Leasing, esnek yapısı ve pratik uygulamaları ile uzun vadeli finansman imkânı sağlama, KOBİ'lerin erişimine hazır olması ve şirketlerin nakit akışları üzerinde baskı yaratmaması gibi nedenlerle 2024 yılında da ekonomik gelişimde tercih edilir bir finansman aracı olmaya devam edecektir.

FAALİYET YILININ SONA ERMESİNDEN SONRA MEYDANA GELEN VE ÖZEL ÖNEM TAŞIYAN OLAYLAR

Faaliyet yılının sona ermesinden Şirket'te meydana gelen ve ortakların, alacaklıların ve diğer ilgili kişi ve kuruluşların haklarını etkileyebilecek nitelikteki özel önem taşıyan olaylar yoktur.

SATIŞLAR, VERİMLİLİK VE KÂRLILIK ORANLARI

(Bin TL)	2021	2022	2023
Finansal Kiralama Alacakları (Brüt)	541.105	891.498	1.403.761
Finansal Kiralama Alacakları (Anapara)	479.942	784.256	1.223.837
Finansal Kiralama Alacakları (Faiz)	-61.163	-107.242	-179.924
Finansal Kiralama Gelirleri	36.096	63.403	115.906
Vergi Öncesi Kâr	17.492	21.372	12.145
Vergi Sonrası Kâr	12.669	15.843	19.492
Özkaynak Kârlılığı (ROE) %	23.590,00	9,54	9,88
Aktif Kârlılığı (ROA) %	2,45	2,03	1,61
İşlem Hacmi	252.249	580.888	618.339
Borç/Özkaynak Oranı	2,96	3,93	5,65

ŞİRKET SERMAYESİNİN KARŞILIKSIZ KALIP KALMADIĞINA İLİŞKİN DEĞERLENDİRME

Şirket'in sermayesi karşılıksız kalmamış, borca batık durumu meydana gelmemiştir.

KÂR PAYI DAĞITIM POLİTİKASI

Şirket'in kâr dağıtımına ilişkin esaslar, Ana Sözleşme'nin ilgili maddeleri ve Türk Ticaret Kanunu ve diğer ilgili mevzuat hükümleri dikkate alınarak belirlenmektedir.

Kâr Dağıtımı, Yönetim Kurulu'nun önerisi doğrultusunda Genel Kurul tarafından onaylanarak karara bağlanmaktadır.

Kâr dağıtımı politikasının belirlenmesinde, Şirket'in ilgili yıl finansal sonuçları, güncel ekonomik şartlar vb. konular etkili olmaktadır. Şirket nakit kâr dağıtımı yapmamıştır. Kâr dağıtımı, dağıtılacak kârın Şirket sermayesine eklenmesi yolu ile gerçekleştirilmektedir.

Şirket'in Kâr Dağıtım Tablosu aşağıda gösterilmiştir:

		Cari Dönem 31 Aralık 2023	Önceki Dönem 31 Aralık 2022
I.	Dönem Kârının Dağıtım		
1.1	Dönem Kârı	12.145,030	21,371,807
1.2	Ödenecek Vergi ve Yasal Yükümlülükler	7,346,511	(5,528,633)
1.2.1	Kurumlar Vergisi (Gelir Vergisi)	(2,943,425)	(6,026,855)
1.2.2	Gelir Vergisi Kesintisi	--	--
1.2.3	Diğer Vergi ve Yasal Yükümlülükler	10.289,936	(498,222)
A.	Net Dönem Kârı (1.1-1.2)	19,491,541	15,843,174
1.3	Geçmiş Dönemler Zararı (-)	--	--
1.4	Birinci Tertip Yasal Yedek Akçe (-)	--	1.068,590
1.5	Kuruluşta Bırakılması ve Tasarrufu Zorunlu Yasal Fonlar (-)	--	--
B.	Dağıtılabilir Net Dönem Kârı [(A)-(1.3+1.4+1.5)]	--	(14,774,584)
1.6	Ortaklara Birinci Temettü (-)	--	--
1.6.1	Hisse Senedi Sahiplerine	--	--
1.6.2	İmtiyazlı Hisse Senedi Sahiplerine	--	--
1.6.3	Katılma İntifa Senetlerine	--	--
1.6.4	Kâra İştirakli Tahvillere	--	--
1.6.5	Kâr ve Zarar Ortaklığı Belgesi Sahiplerine	--	--
1.7	Personele Temettü (-)	--	--
1.8	Yönetim Kurulu'na Temettü (-)	--	--
1.9	Ortaklara İkinci Temettü (-)	--	--
1.9.1	Hisse Senedi Sahiplerine	--	--
1.9.2	İmtiyazlı Hisse Senedi Sahiplerine	--	--
1.9.3	Katılma İntifa Senetlerine	--	--
1.9.4	Kâra İştirakli Tahvillere	--	--
1.9.5	Kâr ve Zarar Ortaklığı Belgesi Sahiplerine	--	--
1.10	İkinci Tertip Yasal Yedek Akçe (-)	--	--

KÂR PAYI DAĞITIM POLİTİKASI

		Cari Dönem 31 Aralık 2023	Önceki Dönem 31 Aralık 2022
1.11	Statü Yedekleri (-)	--	--
1.12	Olağanüstü Yedekler	--	--
1.13	Diğer Yedekler	--	--
1.14	Özel Fonlar	--	--
II.	Yedeklerden Dağıtım	--	--
2.1	Dağıtılan Yedekler	--	--
2.2	İkinci Tertip Yasal Yedekler (-)	--	--
2.3	Ortaklara Pay (-)	--	--
2.3.1	Hisse Senedi Sahiplerine	--	--
2.3.2	İmtiyazlı Hisse Senedi Sahiplerine	--	--
2.3.3	Katılma İntifa Senetlerine	--	--
2.3.4	Kâra İştirakli Tahvillere	--	--
2.3.5	Kâr ve Zarar Ortaklığı Belgesi Sahiplerine	--	--
2.4	Personele Pay (-)	--	--
2.5	Yönetim Kurulu'na Pay (-)	--	--
III.	Hisse Başına Kâr		
3.1	Hisse Senedi Sahiplerine	0,1270	0,1132
3.2	Hisse Senedi Sahiplerine (%)	12,70	11,32
3.3	İmtiyazlı Hisse Senedi Sahiplerine	--	--
3.4	İmtiyazlı Hisse Senedi Sahiplerine (%)	--	--
IV.	Hisse Başına Temettü		
4.1	Hisse Senedi Sahiplerine	--	--
4.2	Hisse Senedi Sahiplerine (%)	--	--
4.3	İmtiyazlı Hisse Senedi Sahiplerine	--	--
4.4	İmtiyazlı Hisse Senedi Sahiplerine (%)	--	--

İLAVE BİLGİLER

Şirket binası 2023 yılında yeniden değerlemeye tabi tutulmuş, mali tablolarda yer alan kayıtlı değeri 50.000.000,00 TL'ye yükselmiştir.

213 Sayılı Vergi Usul Kanunu Uyarınca Yapılacak Enflasyon Düzeltmelerine İlişkin Tebliğ Maliye Bakanlığı tarafından 30.12.2023 tarih ve 32415 sayılı Resmi Gazete'de yayımlanmıştır. Buna göre 31.12.2023 tarihinde ve gelecek dönemlerde Enflasyon Düzeltmesi yapılacaktır.

BDDK'nın 16.01.2024 tarihli yazısı uyarınca 01.01.2025 tarihinden itibaren yasal kayıtlarda enflasyon muhasebesinin uluslararası muhasebe standartlarına uygun olarak uygulanması zorunlu hale getirilmiştir.



YÖNETİM KURULU'NUN YILLIK FAALİYET RAPORUNA İLİŞKİN BAĞIMSIZ DENETÇİ RAPORU

A&T Finansal Kiralama A.Ş. Genel Kurulu'na

1. Görüş

A&T Finansal Kiralama A.Ş.'nin ("Şirket") 1 Ocak - 31 Aralık 2023 tarihli hesap dönemine ilişkin yıllık faaliyet raporunu denetlemiş bulunuyoruz.

Görüşümüze göre, Yönetim Kurulu'nun yıllık faaliyet raporu içinde yer alan finansal bilgiler ile Yönetim Kurulu'nun Şirket'in durumu hakkında denetlenmiş olan finansal tablolarda yer alan bilgileri kullanarak yaptığı irdelemeler, tüm önemli yönleriyle, denetlenen tam set finansal tablolarla ve bağımsız denetim sırasında elde ettiğimiz bilgilerle tutarlıdır ve gerçeği yansıtmaktadır.

2. Görüşün Dayanağı

Yaptığımız bağımsız denetim, Kamu Gözetimi, Muhasebe ve Denetim Standartları Kurumu ("KGK") tarafından yayımlanan Türkiye Denetim Standartlarının bir parçası olan Bağımsız Denetim Standartları'na ("BDS") uygun olarak yürütülmüştür. Bu standartlar kapsamındaki sorumlulukların raporumuzun Bağımsız Denetçinin Yıllık Faaliyet Raporunun Bağımsız Denetimine İlişkin Sorumluluk bölümünde ayrıntılı bir şekilde açıklanmıştır. KGK tarafından yayımlanan Bağımsız Denetçiler için Kurallar (Bağımsızlık Standartları Dâhil) ("Etik Kurallar") ve bağımsız denetimle ilgili mevzuatta yer alan etik hükümlere uygun olarak Şirket'ten bağımsız olduğumuzu beyan ederiz. Etik Kurallar ve mevzuat kapsamındaki etiğe ilişkin diğer sorumluluklar da tarafımızca yerine getirilmiştir. Bağımsız denetim sırasında elde ettiğimiz bağımsız denetim kanıtlarının, görüşümüzün oluşturulması için yeterli ve uygun bir dayanak oluşturduğuna inanıyoruz.

3. Tam Set Finansal Tablolara İlişkin Denetçi Görüşümüz

Şirket'in 1 Ocak - 31 Aralık 2023 hesap dönemine ilişkin tam set finansal tabloları hakkında 15 Şubat 2024 tarihli denetçi raporumuzda olumlu görüş bildirmiş bulunuyoruz.

4. Yönetim Kurulu'nun Yıllık Faaliyet Raporuna İlişkin Sorumluluğu

Şirket yönetimi, 6102 sayılı Türk Ticaret Kanunu'nun ("TTK") 514. ve 516. Maddelerine göre yıllık faaliyet raporuyla ilgili olarak aşağıdakilerden sorumludur:

- Yıllık faaliyet raporunu bilanço gününü izleyen ilk üç ay içinde hazırlar ve genel kurula sunar.

PwC Bağımsız Denetim ve Serbest Muhasebeci Mali Müşavirlik A.Ş.

Kılıçlı Paşa Mah. Meclis-i Mebusan Cad. No:8 İç Kapı No:301 Beyoğlu/İstanbul

T: +90 212 326 6060, F: +90 212 326 6050, www.pwc.com.tr

Mersis Numaramız: 0-1460-0224-0500015



- b) Yıllık faaliyet raporunu; Şirket'in o yıla ait faaliyetlerinin akışı ile her yönüyle finansal durumu doğru, eksiksiz, dolambaçsız, gerçeğe uygun ve dürüst bir şekilde yansıtacak şekilde hazırlar. İ raporunda finansal durum, finansal tablolara göre değerlendirilir. Raporunda ayrıca, Şirket'in gelişmesine ve karşılaşması muhtemel risklere de açıkça işaret olunur. Bu konulara ilişkin yön kurulunun değerlendirmesi de raporda yer alır.
- c) Faaliyet raporu ayrıca aşağıdaki hususları da içerir:
- Faaliyet yılının sona ermesinden sonra şirkette meydana gelen ve özel önem taşıyan ol;
 - Şirketin araştırma ve geliştirme çalışmaları,
 - Yönetim kurulu üyeleri ile üst düzey yöneticilere ödenen ücret, prim, ikramiye gibi mal menfaatler, ödenekler, yolculuk, konaklama ve temsil giderleri, aynı ve nakdî imkânlar sigortalar ve benzeri teminatlar.

Yönetim kurulu, faaliyet raporunu hazırlarken Ticaret Bakanlığı'nın ve ilgili kurumların yaptığı ikinci mevzuat düzenlemelerini de dikkate alır.

5. Bağımsız Denetçinin Yıllık Faaliyet Raporunun Bağımsız Denetimine İlişkin Sorumluluğu

Amacımız, TTK hükümleri çerçevesinde yıllık faaliyet raporu içinde yer alan finansal bilgiler ile Yön Kurulu'nun denetlenmiş olan finansal tablolarda yer alan bilgileri kullanarak yaptığı irdelemelerin, Şirket'in denetlenen finansal tablolarıyla ve bağımsız denetim sırasında elde ettiğimiz bilgilerle tutarlı olmadığı ve gerçeği yansıtmayı yansıtmadığı hakkında görüş vermek ve bu görüşümüzü içeren bir rapor düzenlemektir.

Yaptığımız bağımsız denetim, BDS'lere uygun olarak yürütülmüştür. Bu standartlar, etik hükümlere uygunluk sağlanması ile bağımsız denetimin, faaliyet raporunda yer alan finansal bilgiler ve Yönetim Kurulu'nun denetlenmiş olan finansal tablolarda yer alan bilgileri kullanarak yaptığı irdelemelerin finansal tablolara ve denetim sırasında elde edilen bilgilerle tutarlı olup olmadığına ve gerçeği yansıtmadığına dair makul güvence elde etmek üzere planlanarak yürütülmesini gerektirir.

PwC Bağımsız Denetim ve
Serbest Muhasebeci Mali Müşavirlik A.Ş.

Didem Demer Kaya, SMMM
Sorumlu Denetçi

İstanbul, 15 Şubat 2024

A&T FİNANSAL KİRALAMA A.Ş.

31 Aralık 2023 Hesap Dönemine Ait
Finansal Tablolar ve
Bağımsız Denetçi Raporu



BAĞIMSIZ DENETÇİ RAPORU

A & T Finansal Kiralama A.Ş. Genel Kurulu'na

A. Finansal Tabloların Bağımsız Denetimi

1. Görüş

A & T Finansal Kiralama A.Ş.'nin ("Şirket") 31 Aralık 2023 tarihli finansal durum tablosu ile aynı tarihte sona eren hesap dönemine ait; kar veya zarar tablosu, kar veya zarar ve diğer kapsamlı gelir tablosu, özkaynaklar değişim tablosu ve nakit akış tablosu ile önemli muhasebe politikalarının özeti de dahil olmak üzere finansal tablo dipnotlarından oluşan finansal tablolarını denetlemiş bulunuyoruz.

Görüşümüze göre, ilişikteki finansal tablolar Şirket'in 31 Aralık 2023 tarihi itibarıyla finansal durumunu ve aynı tarihte sona eren hesap dönemine ait finansal performansını ve nakit akışlarını, 24 Aralık 2013 tarih ve 28861 sayılı Resmi Gazete'de yayımlanan Finansal Kiralama, Faktoring, Finansman ve Tasarruf Finansman Şirketlerinin Muhasebe Uygulamaları ile Finansal Tabloları Hakkında Yönetmelik ile Bankacılık Düzenleme ve Denetleme Kurumu ("BDDK") tarafından yayımlanan yönetmelik, tebliğ, genelge ve yapılan açıklamalar; ve bunlar ile düzenlenmeyen konularda Türkiye Finansal Raporlama Standartları hükümlerini içeren "BDDK Muhasebe ve Finansal Raporlama Mevzuatı"na uygun olarak tüm önemli yönleriyle gerçeğe uygun bir biçimde sunmaktadır.

2. Görüşün Dayanağı

Yaptığımız bağımsız denetim, Kamu Gözetimi, Muhasebe ve Denetim Standartları Kurumu ("KGK") tarafından yayımlanan Türkiye Denetim Standartları'nın bir parçası olan Bağımsız Denetim Standartları'na ("BDS'lere") uygun olarak yürütülmüştür. Bu standartlar kapsamındaki sorumluluklarımız, raporumuzun "Bağımsız Denetçinin Finansal Tabloların Bağımsız Denetimine İlişkin Sorumlulukları" bölümünde ayrıntılı bir şekilde açıklanmıştır. KGK tarafından yayımlanan Bağımsız Denetçiler için Etik Kurallar (Bağımsızlık Standartları Dahil) ("Etik Kurallar") ile finansal tabloların bağımsız denetimiyle ilgili mevzuatta yer alan etik hükümlere uygun olarak Şirket'ten bağımsız olduğumuzu beyan ederiz. Etik Kurallar ve mevzuat kapsamındaki etiğe ilişkin diğer sorumluluklar da tarafımızca yerine getirilmiştir. Bağımsız denetim sırasında elde ettiğimiz bağımsız denetim kanıtlarının, görüşümüzün oluşturulması için yeterli ve uygun bir dayanak oluşturduğuna inanıyoruz.

3. Kilit Denetim Konuları

Kilit denetim konuları, mesleki muhakememize göre cari döneme ait finansal tabloların bağımsız denetiminde en çok önem arz eden konulardır. Kilit denetim konuları, bir bütün olarak finansal tabloların bağımsız denetimi çerçevesinde ve finansal tablolara ilişkin görüşümüzün oluşturulmasında ele alınmış olup, bu konular hakkında ayrı bir görüş bildirmiyoruz.



Kilit denetim konusu	Konunun denetimde nasıl ele alındığı
<p>Finansal kiralama alacaklarına ilişkin beklenen kredi zarar karşılığı</p> <p>Şirket'in 31 Aralık 2023 tarihli finansal tablolarında, aktifinde önemli bir paya sahip olan toplam brüt 1,224,375,427 TL tutarında finansal kiralama alacağı ve bunlara ilişkin ayrılmış olan toplam 5,965,712 TL tutarında değer düşüklüğü karşılığı bulunmaktadır. Finansal kiralama alacakları ile ilgili tesis edilen değer düşüklüğü karşılığına ilişkin açıklama ve dipnotlar 31 Aralık 2023 tarihi itibarıyla düzenlenmiş olan ilişikteki finansal tabloların 2.1, 2.3 ve 4 numaralı dipnotunda yer almaktadır.</p> <p>24 Aralık 2013 tarih ve 28861 sayılı Resmi Gazete'de yayımlanan Finansal Kiralama, Faktoring, Finansman ve Tasarruf Finansman Şirketlerinin Muhasebe Uygulamaları ile Finansal Tabloları Hakkında Yönetmelik” uyarınca, Şirket, finansal kiralama alacakları için değer düşüklüğü karşılıklarını TFRS 9, “Finansal Araçlar Standardı” (“TFRS 9”) hükümlerine uygun olarak ayırmaktadır. TFRS 9, uygulamada önemli derecede yargı ve yorum gerektiren karmaşık bir muhasebe standardıdır. Bu yargı ve yorumlar, itfa edilmiş maliyetle ölçülen finansal kiralama alacaklarındaki beklenen kredi zararlarını ölçmek için uygulanan finansal modellerin geliştirilmesinde kilit öneme sahiptir. Buna ilave olarak, oluşturulan modellerin işletilmesinde birden fazla sistemden elde edilen geniş bir veriye ihtiyaç duyulmaktadır ki; bu verilerin, tamlığı ve doğruluğu da beklenen kredi zararlarının belirlenmesinde kilit öneme sahiptir.</p> <p>Finansal kiralama alacaklarına ilişkin beklenen zarar karşılığı, bilanço tarihi itibarıyla yönetimin en iyi tahminlerini ve geçmiş kayıp tecrübesini içerecek şekilde benzer finansal kiralama alacakları için kolektif olarak; önemli finansal kiralama alacakları için ise bireysel bazda değerlendirilerek ayrılmaktadır.</p>	<p>Gerçekleştirdiğimiz denetim çalışmaları dahilinde finansal kiralama alacaklarının niteliklerine göre sınıflandırılmasına ve değer düşüklüğü hesaplamalarının ilgili mevzuat çerçevesinde belirlenmesine ilişkin Şirket'in oluşturduğu politika, prosedür ve yönetim ilkelerini değerlendirdik.</p> <p>Önemli finansal kiralama alacakları için Şirket'in karşılıklarının belirlenmesinde geliştirdiği modellerde kullanılan yöntemlerin Şirket'in oluşturduğu politika ve prosedürler çerçevesinde, TFRS 9 ilkelerine uygun olarak yapıldığını finansal risk uzmanlarımız ile birlikte değerlendirdik ve test ettik. Söz konusu modellerin içerdiği hesaplamaları finansal risk uzmanlarımız ile birlikte değerlendirdik. Modellerde kullanılan, segmentasyon, ömür boyu beklenen temerrüt olasılıkları ve temerrüt halinde kayıp oranı hesaplamaları ile makro-ekonomik beklentilerin yansıtılmasına yönelik yaklaşımlar, bağımsız olarak tarafımızca ilgili uzmanlarımız ile birlikte değerlendirildi.</p> <p>Finansal kiralama alacaklarının mevcut düzenlemeler çerçevesinde, kredi riskine göre sınıflandırılmasının makul olup olmadığı, değer düşüklüğüne uğrayıp uğramadığının tespiti ve alacağın değer düşüklüğü karşılığının zamanında ve mevzuat hükümlerine uygun olarak tesis edilip edilmediğini saptamak için örneklem bazında seçtiğimiz kredi kümesi için kredi inceleme prosedürlerini gerçekleştirdik.</p>



Kilit denetim konusu	Konunun denetimde nasıl ele alındığı
<p>Denetimimiz esnasında bu alana odaklanmamızın nedeni; beklenen kredi zararları karşılıklarının, geçmiş kayıp tecrübesi, mevcut koşullar, ileriye yönelik makro-ekonomik senaryoların oluşturulması ve ağırlıklandırılması gibi bütünü itibarıyla karmaşık bilgi ve tahmin içeriyor olması; mevcut olan finansal kiralama alacaklarının büyüklüğü; söz konusu finansal kiralama alacaklarının mevcut düzenlemeler çerçevesinde niteliklerine (aşamalara) göre doğru olarak sınıflandırılması ve bunlara ilişkin hesaplanan zarar karşılığının belirlenmesinin önemidir. Finansal kiralama alacaklarının temerrüt halinin doğru ve zamanında belirlenmesi ve yönetim tarafından yapılan diğer yargı ve tahminler, bilançoda taşınan değer düşüklüğü karşılığı tutarını önemli derecede etkileyeceğinden, söz konusu alan tarafımızca kilit denetim konusu olarak ele alınmıştır.</p>	<p>Ayrıca değer düşüklüğüne uğramış finansal kiralama alacakları için, Şirket'in uygulaması gereği bireysel olarak değerlendirilen finansal kiralama alacaklarına ilişkin tesis edilen karşılıkların tutarlılığını ve makul olup olmadığını desteklenebilir veriler ile kontrol ettik ve Şirket yönetimi ile yapılan görüşmeler çerçevesinde değer düşüklüğü hesaplamalarına baz teşkil eden temel varsayım ve diğer yargıları sorgulayıp makul olup olmadığını değerlendirdik.</p> <p>Şirket'in finansal tablolarında, finansal kiralama alacaklarına ve ilgili değer düşüklüğüne ilişkin dipnotların tutarlılığını ve yeterliliğini kontrol ettik.</p>

4. Diğer Husus

Şirket'in 31 Aralık 2022 tarihinde sona eren hesap dönemine ait finansal tablolarının tam kapsamlı denetimi başka bir bağımsız denetim şirketi tarafından gerçekleştirilmiş olup, söz konusu bağımsız denetim şirketi 22 Şubat 2023 tarihli tam kapsamlı denetim raporunda olumlu görüş bildirmiştir.

5. Yönetimin ve Üst Yönetimden Sorumlu Olanların Finansal Tablolara İlişkin Sorumlulukları

Şirket yönetimi; finansal tabloların BDDK Muhasebe ve Finansal Raporlama Mevzuatı'na uygun olarak hazırlanmasından, gerçeğe uygun bir biçimde sunumundan ve hata veya hile kaynaklı önemli yanlışlık içermeyecek şekilde hazırlanması için gerekli gördüğü iç kontrolden sorumludur.

Finansal tabloları hazırlarken yönetim; Şirket'in sürekliliğini devam ettirme kabiliyetinin değerlendirilmesinden, gerektiğinde süreklilikle ilgili hususları açıklamaktan ve Şirket'i tasfiye etme ya da ticari faaliyeti sona erdirmeye niyeti ya da mecburiyeti bulunmadığı sürece işletmenin sürekliliği esasını kullanmaktan sorumludur.

Üst yönetimden sorumlu olanlar, Şirket'in finansal raporlama sürecinin gözetiminden sorumludur.



6. Bağımsız Denetçinin Finansal Tabloların Bağımsız Denetimine İlişkin Sorumlulukları

Bir bağımsız denetimde, biz bağımsız denetçilerin sorumlulukları şunlardır:

Amacımız, bir bütün olarak finansal tabloların hata veya hile kaynaklı önemli yanlışlık içerip içermediğine ilişkin makul güvence elde etmek ve görüşümüzü içeren bir bağımsız denetçi raporu düzenlemektir. BDS'lere uygun olarak yürütülen bir bağımsız denetim sonucunda verilen makul güvence; yüksek bir güvence seviyesidir ancak, var olan önemli bir yanlışlığın her zaman tespit edileceğini garanti etmez. Yanlışlıklar hata veya hile kaynaklı olabilir. Yanlışlıkların, tek başına veya toplu olarak, finansal tablo kullanıcılarının bu tablolara istinaden alacakları ekonomik kararları etkilemesi makul ölçüde bekleniyorsa bu yanlışlıklar önemli olarak kabul edilir.

BDS'lere uygun olarak yürütülen bağımsız denetimin gereği olarak, bağımsız denetim boyunca mesleki muhakememizi kullanmakta ve mesleki şüphecilikimizi sürdürmekteyiz. Tarafımızca ayrıca:

- Finansal tablolardaki hata veya hile kaynaklı “önemli yanlışlık” riskleri belirlenmekte ve değerlendirilmekte; bu risklere karşılık veren denetim prosedürleri tasarlanmakta ve uygulanmakta ve görüşümüze dayanak teşkil edecek yeterli ve uygun denetim kanıtı elde edilmektedir. Hile; muvazaa, sahtekarlık, kasıtlı ihmal, gerçeğe aykırı beyan veya iç kontrol ihlali fiillerini içerebildiğinden, hile kaynaklı önemli bir yanlışlığı tespit edememe riski, hata kaynaklı önemli bir yanlışlığı tespit edememe riskinden yüksektir.
- Şirket'in iç kontrolünün etkinliğine ilişkin bir görüş bildirmek amacıyla değil ama duruma uygun denetim prosedürlerini tasarlamak amacıyla denetimle ilgili iç kontrol değerlendirilmektedir.
- Yönetim tarafından kullanılan muhasebe politikalarının uygunluğu ile yapılan muhasebe tahminleri ile ilgili açıklamaların makul olup olmadığı değerlendirilmektedir.
- Elde edilen denetim kanıtlarına dayanarak Şirket'in sürekliliğini devam ettirme kabiliyetine ilişkin ciddi şüphe oluşturabilecek olay veya şartlarla ilgili önemli bir belirsizliğin mevcut olup olmadığı hakkında ve yönetimin işletmenin sürekliliği esasını kullanmasının uygunluğu hakkında sonuca varılmaktadır. Önemli bir belirsizliğin mevcut olduğu sonucuna varmamız halinde, raporumuzda, finansal tablolardaki ilgili açıklamalara dikkat çekmemiz ya da bu açıklamaların yetersiz olması durumunda olumlu görüş dışında bir görüş vermemiz gerekmektedir. Vardığımız sonuçlar, bağımsız denetçi raporu tarihine kadar elde edilen denetim kanıtlarına dayanmaktadır. Bununla birlikte, gelecekteki olay veya şartlar Şirket'in sürekliliğini sona erdirebilir.
- Finansal tabloların açıklamaları dahil olmak üzere, genel sunumu, yapısı ve içeriği ile bu tabloların, temelini oluşturan işlem ve olayları gerçeğe uygun sunumu sağlayacak şekilde yansıtıp yansıtmadığı değerlendirilmektedir.

Diğer hususların yanı sıra, denetim sırasında tespit ettiğimiz önemli iç kontrol eksiklikleri dahil olmak üzere, bağımsız denetimin planlanan kapsamı ve zamanlaması ile önemli denetim bulgularını üst yönetimden sorumlu olanlara bildirmekteyiz.

Bağımsızlığa ilişkin etik hükümlere uygunluk sağladığımızı üst yönetimden sorumlu olanlara bildirmiş bulunmaktayız. Ayrıca bağımsızlık üzerinde etkisi olduğu düşünülebilecek tüm ilişkiler ve diğer hususlar ile varsa, tehditleri ortadan kaldırmak amacıyla atılan adımlar ile alınan önlemleri üst yönetimden sorumlu olanlara iletmiş bulunmaktayız.

Üst yönetimden sorumlu olanlara bildirilen konular arasından, cari döneme ait finansal tabloların bağımsız denetiminde en çok önem arz eden konuları yani kilit denetim konularını belirlemekteyiz. Mevzuatın konunun kamuya açıklanmasına izin vermediği durumlarda veya konuyu kamuya açıklamanın doğuracağı olumsuz sonuçların, kamuya açıklamanın doğuracağı kamu yararını aşacağı makul şekilde beklendiği oldukça istisnai durumlarda, ilgili hususun bağımsız denetçi raporumuzda bildirilmemesine karar verebiliriz.

B. Mevzuattan Kaynaklanan Diğer Yükümlülükler

1. 6102 sayılı Türk Ticaret Kanunu'nun ("TTK") 402. maddesi'nin dördüncü fıkrası uyarınca, Şirket'in 1 Ocak - 31 Aralık 2023 hesap döneminde defter tutma düzeninin, kanun ile Şirket esas sözleşmesinin finansal raporlamaya ilişkin hükümlerine uygun olmadığına dair önemli bir hususa rastlanmamıştır.
2. TTK'nın 402. maddesi'nin dördüncü fıkrası uyarınca, Yönetim Kurulu tarafımıza denetim kapsamında istenen açıklamaları yapmış ve istenen belgeleri vermiştir.

PwC Bağımsız Denetim ve
Serbest Muhasebeci Mali Müşavirlik A.Ş.

Didem Demer Kaya, SMMM
Sorumlu Denetçi

İstanbul, 15 Şubat 2024

İÇİNDEKİLER	SAYFA
FİNANSAL DURUM TABLOSU (BİLANÇO).....	56-57
NAZIM HESAPLAR TABLOSU	58
KAR VEYA ZARAR TABLOSU	59
KAR VEYA ZARAR VE DİĞER KAPSAMLI GELİR TABLOSU	60
ÖZKAYNAKLAR DEĞİŞİM TABLOSU	61
NAKİT AKIŞ TABLOSU	62
KAR DAĞITIM TABLOSU	63
FİNANSAL TABLOLARA İLİŞKİN TAMAMLAYICI DİPNOTLAR	64-100

A&T FİNANSAL KİRALAMA A. Ş.

31 Aralık 2023 Tarihi İtibarıyla Finansal Durum Tablosu (Bilanço)

(Tutarlar aksi belirtilmedikçe Türk Lirası ("TL") olarak ifade edilmiştir.)

	AKTİF KALEMLER	Dip not	Bağımsız Denetimden Geçmiş 31 Aralık 2023			Bağımsız Denetimden Geçmiş 31 Aralık 2022		
			TP	YP	TOPLAM	TP	YP	TOPLAM
I.	NAKİT, NAKİT BENZERLERİ ve MERKEZ BANKASI GERÇEĞE UYGUN DEĞER	3	24,156,182	158,106,526	182,262,708	33,336,666	57,171,944	90,508,610
II.	FARKI KÂR/ZARARA YANSITILAN FİNANSAL VARLIKLAR (Net)		--	--	--	--	--	--
III.	TÜREV FİNANSAL VARLIKLAR		--	--	--	--	--	--
IV.	GERÇEĞE UYGUN DEĞER FARKI DIĞER KAPSAMLI GELİRE YANSITILAN FİNANSAL VARLIKLAR (Net)		--	--	--	--	--	--
V.	İTFA EDİLMİŞ MALİYETİ İLE ÖLÇÜLEN FİNANSAL VARLIKLAR (Net)	4	149,094,639	1,069,315,076	1,218,409,715	143,498,239	637,945,546	781,443,785
5.1	Faktoring Alacakları		--	--	--	--	--	--
5.1.1	İskontolu Faktoring Alacakları (Net)		--	--	--	--	--	--
5.1.2	Diğer Faktoring Alacakları		--	--	--	--	--	--
5.2	Tasarruf Finansman Alacakları		--	--	--	--	--	--
5.2.1	Tasarruf Fon Havuzundan		--	--	--	--	--	--
5.2.2	Özkaynaklardan		--	--	--	--	--	--
5.3	Finansman Kredileri		--	--	--	--	--	--
5.3.1	Tüketici Kredileri		--	--	--	--	--	--
5.3.2	Kredi Kartları		--	--	--	--	--	--
5.3.3	Taksitli Ticari Krediler		--	--	--	--	--	--
5.4	Kiralama İşlemleri (Net)	4	149,394,798	1,074,442,279	1,223,837,077	144,035,646	640,220,230	784,255,876
5.4.1	Finansal Kiralama Alacakları		203,499,799	1,200,261,041	1,403,760,840	187,459,652	704,038,669	891,498,321
5.4.2	Faaliyet Kiralaması Alacakları		--	--	--	--	--	--
5.4.3	Kazanılmamış Gelirler (-)		(54,105,001)	(125,818,762)	(179,923,763)	(43,424,006)	(63,818,439)	(107,242,445)
5.5	İtfa Edilmiş Maliyeti İle Ölçülen Diğer Finansal Varlıklar		--	--	--	--	--	--
5.6	Takipteki Alacaklar	4	489,912	48,438	538,350	31,240	324,018	355,258
5.7	Beklenen Zarar Karşılıkları (-)	4	(790,071)	(5,175,641)	(5,965,712)	(568,647)	(2,598,702)	(3,167,349)
VI.	ORTAKLIK YATIRIMLARI		--	--	--	--	--	--
6.1	İştirakler (Net)		--	--	--	--	--	--
6.2	Bağlı Ortaklıklar (Net)		--	--	--	--	--	--
6.3	Birlikte Kontrol Edilen Ortaklıklar (İş Ortaklıkları) (Net)		--	--	--	--	--	--
VII.	MADDİ DURAN VARLIKLAR (Net)	5	53,964,240	--	53,964,240	26,451,318	--	26,451,318
VIII.	MADDİ OLMAYAN DURAN VARLIKLAR (Net)	6	4,906,751	--	4,906,751	1,620,597	--	1,620,597
IX.	YATIRIM AMAÇLI GAYRİMENKULLER (Net)		--	--	--	--	--	--
X.	CARİ DÖNEM VERGİ VARLIĞI		--	--	--	--	--	--
XI.	ERTELENMİŞ VERGİ VARLIĞI	16	539,447	--	539,447	--	--	--
XII.	DIĞER AKTİFLER	7	2,815,382	25,520,354	28,335,736	1,713,079	30,737,409	32,450,488
	ARA TOPLAM		235,476,641	1,252,941,956	1,488,418,597	206,619,899	725,854,899	932,474,798
XIII.	SATIŞ AMAÇLI ELDE TUTULAN VE DURDURULAN FAALİYETLERE İLİŞKİN VARLIKLAR (Net)		--	--	--	--	--	--
13.1	Satış Amaçlı		--	--	--	--	--	--
13.2	Durdurulan Faaliyetlere İlişkin		--	--	--	--	--	--
	AKTİF TOPLAMI		235,476,641	1,252,941,956	1,488,418,597	206,619,899	725,854,899	932,474,798

İlişikteki dipnotlar bu finansal tabloların tamamlayıcı bir parçasıdır.

A&T FİNANSAL KİRALAMA A. Ş.

31 Aralık 2023 Tarihi İtibarıyla Finansal Durum Tablosu (Bilanço)

(Tutarlar aksi belirtilmedikçe Türk Lirası ("TL") olarak ifade edilmiştir.)

	PASİF KALEMLER	Dip not	Bağımsız Denetimden Geçmiş 31 Aralık 2023			Bağımsız Denetimden Geçmiş 31 Aralık 2022		
			TP	YP	TOPLAM	TP	YP	TOPLAM
I.	ALINAN KREDİLER	8	25,371,827	1,191,483,463	1,216,855,290	14,101,929	689,911,062	704,012,991
II.	FAKTÖRİNG BORÇLARI		--	--	--	--	--	--
III.	TASARRUF FON HAVUZUNDAN BORÇLAR		--	--	--	--	--	--
IV.	KİRALAMA İŞLEMLERİNDEN BORÇLAR (Net)		--	--	--	--	--	--
V.	İHRAÇ EDİLEN MENKUL KIYMETLER (Net)		--	--	--	--	--	--
VI.	GERÇEĞE UYGUN DEĞER FARKI KAR ZARARA YANSITILAN FİNANSAL YÜKÜMLÜLÜKLER		--	--	--	--	--	--
VII.	TÜREV FİNANSAL YÜKÜMLÜLÜKLER	10	--	--	--	--	--	--
VIII.	KARŞILIKLAR	11	8,781,185	--	8,781,185	10,531,406	--	10,531,406
8.1	Yeniden Yapılanma Karşılığı		--	--	--	--	--	--
8.2	Çalışan Hakları Yükümlülüğü Karşılığı	11	8,781,185	--	8,781,185	10,531,406	--	10,531,406
8.3	Genel Karşılıklar		--	--	--	--	--	--
8.4	Diğer Karşılıklar		--	--	--	--	--	--
XI.	CARİ VERGİ BORCU	16	4,598,823	--	4,598,823	4,104,834	--	4,104,834
X.	ERTELENMİŞ VERGİ BORCU SERMAYE BENZERİ	16	--	--	--	1,343,889	--	1,343,889
XI.	BORÇLANMA ARAÇLARI		--	--	--	--	--	--
XII.	DİĞER YÜKÜMLÜLÜKLER	9	2,621,883	40,344,107	42,965,990	1,708,052	31,551,742	33,259,794
	ARA TOPLAM		41,373,718	1,231,827,570	1,273,201,288	31,790,110	721,462,804	753,252,914
XIII.	SATIŞ AMAÇLI ELDE TUTULAN VE DURDURULAN FAALİYETLERE İLİŞKİN DURAN VARLIK BORÇLARI (Net)		--	--	--	--	--	--
13.1	Satış Amaçlı		--	--	--	--	--	--
13.2	Durdurulan Faaliyetlere İlişkin		--	--	--	--	--	--
XIV.	ÖZKAYNAKLAR	12	215,217,309	--	215,217,309	179,221,884	--	179,221,884
14.1	Ödenmiş Sermaye		153,500,000	--	153,500,000	140,000,000	--	140,000,000
14.2	Sermaye Yedekleri		228,147	--	228,147	228,147	--	228,147
14.2.1	Hisse Senedi İhraç Primleri		--	--	--	--	--	--
14.2.2	Hisse Senedi İptal Karları		--	--	--	--	--	--
14.2.3	Diğer Sermaye Yedekleri		228,147	--	228,147	228,147	--	228,147
14.3	Kar veya Zararda Yeniden Sınıflandırılmayacak Birikmiş Diğer Kapsamlı Gelirler veya Giderler		32,031,749	--	32,031,749	15,527,866	--	15,527,866
14.4	Kar veya Zararda Yeniden Sınıflandırılacak Birikmiş Diğer Kapsamlı Gelirler veya Giderler		--	--	--	--	--	--
14.5	Kar Yedekleri		8,024,119	--	8,024,119	6,955,528	--	6,955,528
14.5.1	Yasal Yedekler		8,022,625	--	8,022,625	6,954,034	--	6,954,034
14.5.2	Statü Yedekleri		--	--	--	--	--	--
14.5.3	Olağanüstü Yedekler		1,494	--	1,494	1,494	--	1,494
14.5.4	Diğer Kar Yedekleri		--	--	--	--	--	--
14.6	Kar veya Zarar		21,433,294	--	21,433,294	16,510,343	--	16,510,343
14.6.1	Geçmiş Yıllar Kar veya Zararı		1,941,752	--	1,941,752	667,169	--	667,169
14.6.2	Dönem Net Kâr veya Zararı		19,491,542	--	19,491,542	15,843,174	--	15,843,174
	PASİF TOPLAMI		256,591,027	1,231,827,570	1,488,418,597	211,011,994	721,462,804	932,474,798

İlişikteki dipnotlar bu finansal tabloların tamamlayıcı bir parçasıdır.

A&T FİNANSAL KİRALAMA A. Ş.

31 Aralık 2023 Tarihi İtibarıyla Nazım Hesaplar Tablosu

(Tutarlar aksi belirtilmedikçe Türk Lirası ("TL") olarak ifade edilmiştir.)

NAZIM HESAP KALEMLERİ	Dipnot	Bağımsız Denetimden Geçmiş Cari Dönem 31 Aralık 2023			Bağımsız Denetimden Geçmiş Önceki Dönem 31 Aralık 2022		
		TP	YP	Toplam	TP	YP	Toplam
I. RİSKİ ÜSTLENİLEN FAKTORİNG İŞLEMLERİ		--	--	--	--	--	--
II. RİSKİ ÜSTLENİLMİYEN FAKTORİNG İŞLEMLERİ		--	--	--	--	--	--
III. TASARRUF FİNANSMAN SÖZLEŞMELERİ İŞLEMLERİ		--	--	--	--	--	--
IV. ALINAN TEMİNATLAR		1,314,964,519	7,664,321,610	8,979,286,129	1,314,964,519	7,664,321,610	8,979,286,129
V. VERİLEN TEMİNATLAR	10	303,518	-	303,518	483,613	--	483,613
VI. TAAHHÜTLER	10	9,422,094	265,987,696	275,409,790	6,344,139	95,200,212	101,544,351
6.1 Cayılamaz Taahhütler		--	56,314,471	56,314,471	--	11,311,517	11,311,517
6.2 Cayılabılır Taahhütler		9,422,094	209,673,225	219,095,319	6,344,139	83,888,695	90,232,834
6.2.1 Kiralama Taahhütleri		9,422,094	209,673,225	219,095,319	6,344,139	83,888,695	90,232,834
6.2.1.1 Finansal Kiralama Taahhütleri		9,422,094	209,673,225	219,095,319	6,344,139	83,888,695	90,232,834
6.2.1.2 Faaliyet Kiralama Taahhütleri		--	--	--	--	--	--
6.2.2 Diğer Cayılabılır Taahhütler		--	--	--	--	--	--
VII. TÜREV FİNANSAL ARAÇLAR		--	--	--	--	--	--
7.1 Riskten Korunma Amaçlı Türev Finansal Araçlar		--	--	--	--	--	--
7.1.1 Gerçeğe Uygun Değer Riskinden Korunma Amaçlı İşlemler		--	--	--	--	--	--
7.1.2 Nakit Akış Riskinden Korunma Amaçlı İşlemler		--	--	--	--	--	--
7.1.3 Yurt Dışındaki Net Yatırım Riskinden Korunma Amaçlı İşlemler		--	--	--	--	--	--
7.2 Alım Satım Amaçlı İşlemler		--	--	--	--	--	--
7.2.1 Vadeli Alım-Satım İşlemleri		--	--	--	--	--	--
7.2.2 Swap Alım-Satım İşlemleri		--	--	--	--	--	--
7.2.3 Alım-Satım Opsiyon İşlemleri		--	--	--	--	--	--
7.2.4 Futures Alım-Satım İşlemleri		--	--	--	--	--	--
7.2.5 Diğer		--	--	--	--	--	--
VIII. EMANET KIYMETLER		--	--	--	--	--	--
NAZIM HESAPLAR TOPLAMI		1,324,690,131	7,930,309,306	9,254,999,437	1,321,792,271	7,759,521,822	9,081,314,093

İlişikteki dipnotlar bu finansal tabloların tamamlayıcı bir parçasıdır.

A&T FİNANSAL KİRALAMA A. Ş.

31 Aralık 2023 Tarihinde Sona Eren Hesap Dönemine Ait Kâr veya Zarar Tablosu

(Tutarlar aksi belirtilmedikçe Türk Lirası ("TL") olarak ifade edilmiştir.)

		Dipnot	Bağımsız Denetimden Geçmiş 1 Ocak – 31 Aralık 2023	Bağımsız Denetimden Geçmiş 1 Ocak – 31 Aralık 2022
	GELİR VE GİDER KALEMLERİ			
I.	ESAS FAALİYET GELİRLERİ		120,508,629	66,823,985
	FAKTÖRİNG GELİRLERİ		--	--
1.1	Faktoring Alacaklarından Alınan Faizler		--	--
1.1.1	İskontolu		--	--
1.1.2	Diğer		--	--
1.2	Faktoring Alacaklarından Alınan Ücret ve Komisyonlar		--	--
1.2.1	İskontolu		--	--
1.2.2	Diğer		--	--
	FİNANSMAN KREDİLERİNDEN GELİRLER		--	--
1.3	Finansman Kredilerinden Alınan Faizler		--	--
1.4	Finansman Kredilerinden Alınan Ücret ve Komisyonlar		--	--
	KİRALAMA GELİRLERİ	13	120,508,629	66,823,985
1.5	Finansal Kiralama Gelirleri		115,906,138	63,403,310
1.6	Faaliyet Kiralaması Gelirleri		--	--
1.7	Kiralama İşlemlerinden Alınan Ücret ve Komisyonlar		4,602,491	3,420,675
	TASARRUF FİNANSMAN GELİRLERİ		--	--
1.8	Tasarruf Finansman Alacaklarından Alınan Kâr Payları		--	--
1.9	Tasarruf Finansman Faaliyetlerinden Alınan Ücret ve Komisyonlar		--	--
II.	FİNANSMAN GİDERLERİ (-)		61,100,374	18,728,736
2.1	Tasarruf Fon Havuzuna Verilen Kâr Payları		--	--
2.2	Kullanılan Kredilere Verilen Faizler		60,829,836	18,293,195
2.3	Faktoring İşlemlerinden Borçlara Verilen Faizler		--	--
2.4	Finansal Kiralama Giderleri		--	--
2.5	İhraç Edilen Menkul Kıymetlere Verilen Faizler		--	--
2.6	Diğer Faiz Giderleri		--	--
2.7	Verilen Ücret ve Komisyonlar		270,538	435,541
III.	BRÜT KAR (ZARAR) (I+II)		59,408,255	48,095,249
IV.	ESAS FAALİYET GİDERLERİ (-)	14	71,839,043	34,971,059
4.1	Personel Giderleri		47,421,366	22,234,591
4.2	Küdem Tazminatı Karşılığı Gideri		988,516	340,261
4.3	Araştırma Geliştirme Giderleri		--	--
4.4	Genel İşletme Giderleri	14	18,637,991	9,235,206
4.5	Diğer		4,791,170	3,161,001
V.	BRÜT FAALİYET KARI (ZARARI) (III+IV)		(12,430,788)	13,124,190
VI.	DİĞER FAALİYET GELİRLERİ	15	656,375,895	288,721,406
6.1	Bankalardan Alınan Faizler		10,002,680	5,607,027
6.2	Menkul Değerlerden Alınan Faizler		--	--
6.3	Temettü Gelirleri		--	--
6.4	Sermaye Piyasası İşlemleri Kârı		--	--
6.5	Türev Finansal İşlemler Kârı		--	--
6.6	Kambiyo İşlemleri Kârı		634,045,663	278,588,020
6.7	Diğer		12,327,552	4,526,359
VII.	KARŞILIK GİDERLERİ		4,594,201	1,927,565
7.1	Özel Karşılıklar		--	--
7.2	Beklenen Zarar Karşılıkları		4,594,201	1,927,565
7.3	Genel Karşılıklar		--	--
7.4	Diğer		--	--
VIII.	DİĞER FAALİYET GİDERLERİ (-)	15	627,205,876	278,546,224
8.1	Menkul Değerler Değer Düşüş Gideri		--	--
8.2	Duran Varlıklar Değer Düşüş Giderleri		--	--
8.3	Sermaye Piyasası İşlemleri Zararı		--	17,405
8.4	Türev Finansal İşlemlerden Zarar		62,024	5,432
8.5	Kambiyo İşlemleri Zararı		627,143,852	278,523,387
8.6	Diğer		--	--
IX.	NET FAALİYET KARI (ZARARI)		12,145,030	21,371,807
X.	BİRLEŞME İŞLEMİ SONRASINDA GELİR OLARAK KAYDEDİLEN FAZLALIK TUTARI		--	--
XI.	ÖZKAYNAK YÖNTEMİ UYGULANAN ORTAKLIKLARDAN KÂR/ZARAR		--	--
XII.	NET PARASAL POZİSYON KÂR/ZARARI		--	--
XIII.	SÜRDÜRÜLEN FAALİYETLER VERGİ ÖNCESİ K/Z (IX+X+XI+XII)		12,145,030	21,371,807
XIV.	SÜRDÜRÜLEN FAALİYETLER VERGİ KARŞILIĞI (±)	16	7,346,512	(5,528,633)
14.1	Cari Vergi Karşılığı	16	(2,943,425)	(6,026,855)
14.2	Ertelenmiş Vergi Gider Etkisi (+)		--	--
14.3	Ertelenmiş Vergi Gelir Etkisi (-)		10,289,937	498,222
XV.	SÜRDÜRÜLEN FAALİYETLER DÖNEM NET K/Z (XIII±XIV)		19,491,542	15,843,174
XVI.	DURDURULAN FAALİYETLERDEN GELİRLER		--	--
16.1	Satış Amaçlı Elde Tutulan Duran Varlık Gelirleri		--	--
16.2	Bağlı Ortaklık, İştirak ve İş Ortaklıkları Satış Karları		--	--
16.3	Diğer Durdurulan Faaliyet Gelirleri		--	--
XVII.	DURDURULAN FAALİYETLERDEN GİDERLER (-)		--	--
17.1	Satış Amaçlı Elde Tutulan Duran Varlık Giderleri		--	--
17.2	Bağlı Ortaklık, İştirak ve İş Ortaklıkları Satış Zararları		--	--
17.3	Diğer Durdurulan Faaliyet Giderleri		--	--
XVIII.	DURDURULAN FAALİYETLER VERGİ ÖNCESİ K/Z (XVI-XVII)		--	--
XIX.	DURDURULAN FAALİYETLER VERGİ KARŞILIĞI (±)		--	--
19.1	Cari Vergi Karşılığı		--	--
19.2	Ertelenmiş Vergi Gider Etkisi (+)		--	--
19.3	Ertelenmiş Vergi Gelir Etkisi (-)		--	--
XX.	DURDURULAN FAALİYETLER DÖNEM NET K/Z (XVIII±XIX)		--	--
XXI.	NET DÖNEM KARI/ZARARI (XII+XVI)		19,491,542	15,843,174

İlişikteki dipnotlar bu finansal tabloların tamamlayıcı bir parçasıdır.

A&T FİNANSAL KİRALAMA A. Ş.

31 Aralık 2023 Tarihinde Sona Eren Hesap Dönemine Ait Kâr veya Zarar ve Diğer Kapsamlı Gelir Tablosu

(Tutarlar aksi belirtilmedikçe Türk Lirası ("TL") olarak ifade edilmiştir.)

KAR VEYA ZARAR VE DİĞER KAPSAMLI GELİR TABLOSU	Dipnot	Bağımsız	Bağımsız
		Denetimden Geçmiş Cari Dönem 1 Ocak – 31 Aralık 2023	Denetimden Geçmiş Cari Dönem 1 Ocak – 31 Aralık 2022
I. DÖNEM KARI/ZARARI		19,491,542	15,843,174
II. DİĞER KAPSAMLI GELİRLER		16,622,228	10,460,397
2.1 Kar veya Zararda Yeniden Sınıflandırılmayacaklar		16,622,228	10,460,397
2.1.1 Maddi Duran Varlıklar Yeniden Değerleme Artışları/Azalışları		25,027,200	15,227,964
2.1.2 Maddi Olmayan Duran Varlıklar Yeniden Değerleme Artışları/Azalışları		--	--
2.1.3 Tanımlanmış Fayda Planları Yeniden Ölçüm Kazançları/Kayıpları	11	1,627	(2,866,728)
2.1.4 Diğer Kâr veya Zarar Olarak Yeniden Sınıflandırılmayacak Diğer Kapsamlı Gelir Unsurları		--	--
2.1.5 Kâr veya Zararda Yeniden Sınıflandırılmayacak Diğer Kapsamlı Gelire İlişkin Vergiler	16	(8,406,599)	(1,900,839)
2.2 Kâr veya Zararda Yeniden Sınıflandırılacaklar		--	--
2.2.1 Yabancı Para Çevirim Farkları		--	--
2.2.2 Gerçeğe Uygun Değer Farkı Diğer Kapsamlı Gelire Yansıtılan Finansal Varlıkların Değerleme ve/veya Sınıflandırma Gelirleri/Giderleri		--	--
2.2.3 Nakit Akış Riskinden Korunma Gelirleri/Giderleri		--	--
2.2.4 Yurtdışındaki İşletmeye İlişkin Yatırım Riskinden Korunma Gelirleri/Giderleri		--	--
2.2.5 Diğer Kâr veya Zarar Olarak Yeniden Sınıflandırılacak Diğer Kapsamlı Gelir Unsurları		--	--
2.2.6 Kâr veya Zararda Yeniden Sınıflandırılacak Diğer Kapsamlı Gelire İlişkin Vergiler		--	--
III. TOPLAM KAPSAMLI GELİR (I+II)		36,113,770	26,303,571

İlişikteki dipnotlar bu finansal tabloların tamamlayıcı bir parçasıdır.

A&T FİNANSAL KİRALAMA A. Ş.

31 Aralık 2023 Tarihinde Sona Eren Hesap Dönemine Ait Özkaynaklar Değişim Tablosu

(Tutarlar aksi belirtilmedikçe Türk Lirası ("TL") olarak ifade edilmiştir.)

ÖZKAYNAK KALEMLERİNDEKİ DEĞİŞİKLİKLER	Dipnot	Ödenmiş Sermaye	Sermaye Yedekleri	Hisse Senedi İhraç Printleri	Hisse Senedi İptal Kârları	Diğer Sermaye Yedekleri	Kâr veya Zararda Yeniden Sınıflandırılmaya Ait Birikmiş Diğer Kapsamlı Gelirler ve Giderler						Geçmiş Dönem Kar/Zararı	Dönem Net Kar/Zararı	Toplam Özkaynak	
							1	2	3	4	5	6				
I. Önceki Dönem (31 Aralık 2022)																
II. TMS 8 Uyarınca Yapılan Düzeltmeler																
2.1. Hesabın Düzeltmesinin Etkisi																
2.2. Muhasebe Politikasında Yapılan Değişikliklerin Etkisi																
III. Yeni Bakıya (F+H)		126,000,000				228,147										
IV. Toplam Kapsamlı Gelir																
V. Nakden Geyekleştirilen Sermaye Artırımı		14,000,000														
VI. İç Kaynaklardan Geyekleştirilen Sermaye Artırımı																
VII. Ödenmiş Sermaye Enflasyon Düzeltme Farkı																
VIII. Hisse Senedine Dönüştürülebilir Tahviller																
IX. Sermaye Benzeri Borçlanma Araçları																
X. Diğer Değişiklikler Nedeniyle Artış/Azalış																
XI. Kar Dağıtım																
11.1. Dağıtılan Temettü																
11.2. Yedeklere Aktarılan Tutarlar																
11.3. Diğer																
Dönem Sonu Bakiyesi (III+IV+...+XI)		140,000,000				228,147	18,248,928	2,721,062					6,955,528	15,843,174	179,221,884	
Cari Dönem (31 Aralık 2023)																
I. Önceki Dönem Sonu Bakiyesi (31 Aralık 2022)		140,000,000				228,147	18,248,928	2,721,062					6,955,528	15,843,174	179,221,884	
II. TMS 8 Uyarınca Yapılan Düzeltmeler																
2.1. Hesabın Düzeltmesinin Etkisi																
2.2. Muhasebe Politikasında Yapılan Değişikliklerin Etkisi																
III. Yeni Bakıya (F+H)		140,000,000				228,147	18,248,928	2,721,062					6,955,528	15,843,174	179,221,884	
IV. Toplam Kapsamlı Gelir							16,647,922	(25,694)						19,491,542	366,113,770	
V. Nakden Geyekleştirilen Sermaye Artırımı																
VI. İç Kaynaklardan Geyekleştirilen Sermaye Artırımı																
VII. Ödenmiş Sermaye Enflasyon Düzeltme Farkı		13,500,000														
VIII. Hisse Senedine Dönüştürülebilir Tahviller																
IX. Sermaye Benzeri Krediler																
X. Diğer Değişiklikler Nedeniyle Artış/Azalış																
XI. Kar Dağıtım																
11.1. Dağıtılan Temettü																
11.2. Yedeklere Aktarılan Tutarlar																
11.3. Diğer																
Dönem Sonu Bakiyesi (III+IV+...+XI)		153,500,000				228,147	34,896,850	2,865,101					8,024,119	19,491,542	215,217,309	

1. Duran varlıklar binikmiş yenden değerleme artışları/azalışları,

2. Tanımlanmış fayda planlarının binikmiş yenden ölçüm kazançları/kayıpları,

3. Diğer (Özkaynak yöntemiyle değerlendirilen yatırımların diğer kapsamlı gelirinden kâr/zararda sınıflandırılmaya değer kapsamlı gelir unsurlarının binikmiş tutarları)

4. Yabancı para çevirim farkları,

5. Gerçeğe uygun değer farkı diğer kapsamlı gelire yansıtılan finansal varlıkların binikmiş yenden değerlendirme ve/veya sınıflandırma kazançları/kayıpları,

6. Diğer (Nakit akış riskinden korunma kazançları/kayıpları, Özkaynak yöntemiyle değerlendirilen yatırımların diğer kapsamlı gelirinden kâr/zararda sınıflandırılmaya değer kapsamlı gelir unsurlarının binikmiş tutarları) ifade eder.

İlişikteki dipnotlar bu finansal tabloların tamamlayıcı bir parçasıdır.

A&T FİNANSAL KİRALAMA A. Ş.

31 Aralık 2023 Tarihinde Sona Eren Hesap Dönemine Ait Nakit Akış Tablosu

(Tutarlar aksi belirtilmedikçe Türk Lirası ("TL") olarak ifade edilmiştir.)

		Dipnot	Bağımsız Denetimden Geçmiş Cari Dönem 1 Ocak – 31 Aralık 2023	Bağımsız Denetimden Geçmiş Cari Dönem 1 Ocak – 31 Aralık 2022
A.	ESAS FAALİYETLERE İLİŞKİN NAKİT AKIŞLARI			
1.1	Esas Faaliyet Konusu Aktif ve Pasiflerdeki Değişim Öncesi Faaliyet Karı		(25,997,230)	30,731,733
1.1.1	Alınan Faizler/Kiralama Gelirleri		125,593,471	67,916,776
1.1.2	Ödenen Faizler/Kiralama Giderleri		(67,970,474)	(15,879,208)
1.1.3	Kiralama Giderleri		--	--
1.1.4	Alınan Temettüleri		--	--
1.1.5	Alınan Ücret ve Komisyonlar		4,602,491	3,247,418
1.1.6	Elde Edilen Diğer Kazançlar		12,265,528	1,071,437
1.1.7	Zarar Olarak Muhasebeleştirilen Takipteki Alacaklardan Tahsilatlar	4	1,783,449	1,516,518
1.1.8	Personele ve Hizmet Tedarik Edenlere Yapılan Nakit Ödemeler		(59,146,330)	(21,272,309)
1.1.9	Ödenen Vergiler	16	(1,883,336)	(6,209,737)
1.1.10	Diğer		(41,242,029)	340,838
1.2	Esas Faaliyet Konusu Aktif ve Pasiflerdeki Değişim		98,744,350	(71,838,643)
1.2.1	Factoring Alacaklarındaki Net (Artış) Azalış		--	--
1.2.2	Finansman Kredilerindeki Net (Artış) Azalış		--	--
1.2.3	Kiralama İşlemlerinden Alacaklarda Net (Artış) Azalış		(439,425,759)	(138,928,457)
1.2.4	Tasarruf Finansman Alacaklarındaki Net (Artış) Azalış		--	--
1.2.5	Diğer Aktiflerde Net (Artış) Azalış		(20,210,800)	(5,865,423)
1.2.6	Factoring Borçlarındaki Net Artış (Azalış)		--	--
1.2.7	Tasarruf Fon Havuzundaki Net Artış (Azalış)		--	--
1.2.8	Kiralama İşlemlerinden Borçlarda Net Artış (Azalış)		--	--
1.2.9	Alınan Kredilerdeki Net Artış (Azalış)		519,712,399	59,988,603
1.2.10	Vadesi Gelmiş Borçlarda Net Artış (Azalış)		--	--
1.2.11	Diğer Borçlarda Net Artış (Azalış)		38,668,510	12,966,634
I.	Esas Faaliyetlerinden Kaynaklanan Net Nakit Akışı		72,747,120	(41,106,910)
B.	YATIRIM FAALİYETLERİNE İLİŞKİN NAKİT AKIŞLARI			
2.1	İktisap Edilen Bağlı Ortaklık ve İştirakler ve İş Ortaklıkları		--	--
2.2	Elden Çıkarılan Bağlı Ortaklık ve İştirakler ve İş Ortaklıkları		--	--
2.3	Satın Alınan Menkuller ve Gayrimenkuller	5,6	(3,476,876)	(1,257,506)
2.4	Elden Çıkarılan Menkul ve Gayrimenkuller		(369,653)	141,249
2.5	Elde Edilen Satılmaya Hazır Finansal Varlıklar		--	--
2.6	Elden Çıkarılan Satılmaya Hazır Finansal Varlıklar		--	--
2.7	Satın Alınan Vadeye Kadar Elde Tutulacak Yatırımlar		--	--
2.8	Satılan Vadeye Kadar Elde Tutulacak Yatırımlar		--	--
2.9	Diğer		4,523,992	(956,622)
II.	Yatırım Faaliyetlerinden Kaynaklanan Net Nakit Akışı		677,463	(2,072,879)
C.	FİNANSMAN FAALİYETLERİNE İLİŞKİN NAKİT AKIŞLARI			
3.1	Krediler ve İhraç Edilen Menkul Değerlerden Sağlanan Nakit		--	--
3.2	Krediler ve İhraç Edilen Menkul Değerlerden Kaynaklanan Nakit Çıkışı		--	--
3.3	İhraç Edilen Sermaye Araçları		--	--
3.4	Temettü Ödemeleri		--	--
3.5	Kiralamaya İlişkin Ödemeler		--	--
3.6	Diğer		--	--
III.	Finansman Faaliyetlerinden Kaynaklanan Net Nakit Akışı		--	--
IV.	Yabancı Para Çevrim Farklarının Nakit ve Nakde Eşdeğer Varlıklar Üzerindeki Etkisi		18,032,989	20,771,264
V.	Nakit ve Nakde Eşdeğer Varlıklardaki Net Artış / (Azalış)		91,457,572	(22,408,525)
VI.	Dönem Başındaki Nakit ve Nakde Eşdeğer Varlıklar	3	90,178,147	112,586,672
VII.	Dönem Sonundaki Nakit ve Nakde Eşdeğer Varlıklar	3	181,635,719	90,178,147

İlişikteki dipnotlar bu finansal tabloların tamamlayıcı bir parçasıdır.

A&T FİNANSAL KİRALAMA A. Ş.

31 Aralık 2023 Tarihinde Sona Eren Hesap Dönemine Ait Kâr Dağıtım Tablosu

(Tutarlar aksi belirtilmedikçe Türk Lirası ("TL") olarak ifade edilmiştir.)

	Dipnot	Cari Dönem ^(*) 31 Aralık 2023	Önceki Dönem ^(**) 31 Aralık 2022
I. DÖNEM KÂRININ DAĞITIMI			
1.1 DÖNEM KÂRI		12,145,030	21,371,807
1.2 ÖDENECEK VERGİ VE YASAL YÜKÜMLÜLÜKLER	15	7,346,512	(5,528,633)
1.2.1 Kurumlar Vergisi (Gelir Vergisi)		(2,943,425)	(6,026,855)
1.2.2 Gelir Vergisi Kesintisi		--	--
1.2.3 Diğer Vergi ve Yasal Yükümlülükler		10,289,937	498,222
A. NET DÖNEM KÂRI (1.1-1.2)		19,491,542	15,843,174
1.3 GEÇMİŞ DÖNEMLER ZARARI (-)		--	--
1.4 BİRİNCİ TERTİP YASAL YEDEK AKÇE (-)		--	1,068,590
1.5 KURULUŞTA BIRAKILMASI VE TASARRUFU ZORUNLU YASAL FONLAR (-)		--	--
B. DAĞITILABİLİR NET DÖNEM KÂRI [(A)-(1.3+1.4+1.5)]		--	14,774,584
1.6 ORTAKLARA BİRİNCİ TEMETTÜ (-)		--	--
1.6.1 Hisse Senedi Sahiplerine		--	--
1.6.2 İmtiyazlı Hisse Senedi Sahiplerine		--	--
1.6.3 Katılma İntifa Senetlerine		--	--
1.6.4 Kâra İştirakli Tahvillere		--	--
1.6.5 Kâr ve Zarar Ortaklığı Belgesi Sahiplerine		--	--
1.7 PERSONELE TEMETTÜ (-)		--	--
1.8 YÖNETİM KURULUNA TEMETTÜ (-)		--	--
1.9 ORTAKLARA İKİNCİ TEMETTÜ (-)		--	--
1.9.1 Hisse Senedi Sahiplerine		--	--
1.9.2 İmtiyazlı Hisse Senedi Sahiplerine		--	--
1.9.3 Katılma İntifa Senetlerine		--	--
1.9.4 Kâra İştirakli Tahvillere		--	--
1.9.5 Kâr ve Zarar Ortaklığı Belgesi Sahiplerine		--	--
1.10 İKİNCİ TERTİP YASAL YEDEK AKÇE (-)		--	--
1.11 STATÜ YEDEKLERİ (-)		--	--
1.12 OLAĞANÜSTÜ YEDEKLER		--	--
1.13 DİĞER YEDEKLER		--	--
1.14 ÖZEL FONLAR		--	--
II. YEDEKLERDEN DAĞITIM			
2.1 DAĞITILAN YEDEKLER		--	--
2.2 İKİNCİ TERTİP YASAL YEDEKLER (-)		--	--
2.3 ORTAKLARA PAY (-)		--	--
2.3.1 Hisse Senedi Sahiplerine		--	--
2.3.2 İmtiyazlı Hisse Senedi Sahiplerine		--	--
2.3.3 Katılma İntifa Senetlerine		--	--
2.3.4 Kâra İştirakli Tahvillere		--	--
2.3.5 Kâr ve Zarar Ortaklığı Belgesi Sahiplerine		--	--
2.4 PERSONELE PAY (-)		--	--
2.5 YÖNETİM KURULUNA PAY (-)		--	--
III. HİSSE BAŞINA KÂR			
3.1 HİSSE SENEDİ SAHİPLERİNE		0.1270	0.1132
3.2 HİSSE SENEDİ SAHİPLERİNE (%)		12.70	11.32
3.3 İMTİYAZLI HİSSE SENEDİ SAHİPLERİNE		--	--
3.4 İMTİYAZLI HİSSE SENEDİ SAHİPLERİNE (%)		--	--
IV. HİSSE BAŞINA TEMETTÜ			
4.1 HİSSE SENEDİ SAHİPLERİNE		--	--
4.2 HİSSE SENEDİ SAHİPLERİNE (%)		--	--
4.3 İMTİYAZLI HİSSE SENEDİ SAHİPLERİNE		--	--
4.4 İMTİYAZLI HİSSE SENEDİ SAHİPLERİNE (%)		--	--

(*) Şirket'in 2023 yılı faaliyet sonuçlarına ilişkin genel kurulu henüz yapılmamıştır.

(**) 20 Mart 2023 tarihinde yapılan Genel Kurul sonrasında yeniden düzenlenmiştir.

İlişikteki dipnotlar bu finansal tabloların tamamlayıcı bir parçasıdır.

A&T FİNANSAL KİRALAMA A. Ş.

31 Aralık 2023 Tarihinde Sona Eren Hesap Dönemine Ait Finansal Tabloları Tamamlayıcı Dipnotlar

(Tutarlar aksi belirtilmedikçe Türk Lirası (“TL”) olarak ifade edilmiştir.)

1 - ŞİRKET’İN ORGANİZASYONU VE FAALİYET KONUSU

A&T Finansal Kiralama A.Ş. (“Şirket”), T.C. Hazine ve Dış Ticaret Müsteşarlığı’ndan alınan izne istinaden 3226 sayılı kanun uyarınca yurtiçi ve yurtdışında finansal kiralama işlemleri yapmak amacıyla kurulmuş ve “Ana Sözleşmesi”nin 4 Temmuz 1997 tarihli Türkiye Ticaret Sicili Gazetesi’nde yayımlanmasıyla faaliyete geçmiştir.

Şirket’in ana operasyonları inşaat ekipmanı, ofis ve diğer ekipmanlar ile birlikte taşıtlar, gayrimenkul ve tarımsal faaliyetlere yönelik ekipmanların kiralanmasını içermektedir. Şirket’in genel müdürlüğü Örnek Mahallesi Finans Çıkamazı Sok. No:4 Ataşehir / İstanbul - Türkiye adresinde bulunmaktadır.

Şirket’in ana ortağı %99.98 ile Arap Türk Bankası A.Ş.’dir.

Finansal tablolar, Yönetim Kurulu tarafından 15 Şubat 2024 tarihinde onaylanmıştır. Genel Kurul’un finansal tabloları değiştirme yetkisi bulunmaktadır.

Şirket’in faaliyetlerinin önemli bir bölümü tek bir coğrafi bölgede (Türkiye) ve tek bir ticari alanda (finansal kiralama) yürütülmektedir. 31 Aralık 2023 itibarıyla Şirket’in bünyesinde 22 personel çalışmaktadır (31 Aralık 2022: 21).

2 - FİNANSAL TABLOLARIN SUNUMUNA İLİŞKİN ESASLAR

2.1 Sunuma İlişkin Temel Esaslar

2.1.1 Uygulanan Muhasebe Standartları ve TMS’ye uygunluk beyanı

Şirket, finansal tablolarını, Bankacılık Düzenleme ve Denetleme Kurumu (“BDDK”) tarafından 24 Aralık 2013 tarih ve 28861 sayılı Resmi Gazete’de yayımlanarak yürürlüğe giren “Finansal Kiralama, Faktoring ve Finansman Şirketlerinin Muhasebe Uygulamaları ile Finansal Tabloları Hakkında Yönetmelik” ve aynı tarihli ve sayılı Resmi Gazete’de yayımlanan “Finansal Kiralama, Faktoring ve Finansman Şirketlerince Uygulanacak Tekdüzen Hesap Planı ve İzahnamesi Hakkında Tebliğ”, Kamu Gözetimi, Muhasebe ve Denetim Standartları Kurumu (“KGGK”) tarafından yürürlüğe konulan Türkiye Muhasebe Standartları (“TMS”) ile Türkiye Finansal Raporlama Standartları (“TFRS”) ve bunlara ilişkin ek ve yorumlara ve BDDK tarafından muhasebe ve raporlama esaslarına ilişkin yayımlanan yönetmelik, tebliğ, açıklama ve genelgelere (tümü “BDDK Muhasebe ve Finansal Raporlama Mevzuatı”) uygun olarak hazırlamıştır.

Finansal varlıkların değer düşüklülüğüne ilişkin yapılan değişiklikler

2 Mayıs 2018 tarihli ve 30409 sayılı Resmi Gazete’de yayımlanan “Finansal Kiralama, Faktoring ve Finansman Şirketlerinin Muhasebe Uygulamaları ile Finansal Tabloları Hakkında Yönetmelikte Değişiklik Yapılmasına Dair Yönetmelik” kapsamında şirketlere BDDK’ya bildirimde bulunmak şartıyla TFRS 9 kapsamında beklenen kredi zarar karşılığı ayırabilme hakkı tanınmış olup yönetmeliğin yürürlük tarihi 30 Eylül 2018 olarak düzenlenmiştir. Şirket, 9 Ekim 2019 tarihli Yönetim Kurulu kararı ile Bankacılık Düzenleme ve Denetleme Kurumu’na bildirimde bulunarak, Yönetmelik kapsamında TFRS 9’a göre beklenen kredi zararı hesaplamaya başlamıştır.

A&T FİNANSAL KİRALAMA A. Ş.

31 Aralık 2023 Tarihinde Sona Eren Hesap Dönemine Ait Finansal Tabloları Tamamlayıcı Dipnotlar

(Tutarlar aksi belirtilmedikçe Türk Lirası ("TL") olarak ifade edilmiştir.)

2 - FİNANSAL TABLOLARIN SUNUMUNA İLİŞKİN ESASLAR (Devamı)

2.1 Sunuma İlişkin Temel Esaslar (Devamı)

2.1.2 Yüksek Enflasyon Dönemlerinde Finansal Tabloların Düzeltilmesi

Finansal tablolar, 31 Aralık 2004 tarihine kadar "Yüksek Enflasyonlu Ekonomilerde Finansal Raporlamaya İlişkin Türkiye Muhasebe Standardı"na ("TMS 29") göre enflasyon düzeltmesine tabi tutulmuştur. BDDK tarafından yayımlanan 28 Nisan 2005 tarihli Genelge ile bankacılık sisteminde uygulanmakta olan enflasyon muhasebesi uygulamasına son verilmesine karar verildiği duyurulmuş ve finansal tabloların hazırlanmasında 1 Ocak 2005 tarihinden itibaren enflasyon muhasebesi uygulamasına son verilmiştir.

Kamu Gözetimi Kurumu, 23 Kasım 2023 tarihli duyurusu ile, Türkiye Finansal Raporlama Standartları'nı uygulayan işletmelerin 31 Aralık 2023 tarihinde veya sonrasında sona eren yıllık raporlama dönemine ait finansal tablolarının, Yüksek Enflasyonlu Ekonomilerde Finansal Raporlama Standartına ("TMS 29") göre hazırlanması gerektiğini, bununla birlikte kendi alanlarında düzenleme ve denetleme yapmakla yetkili olan kurum ya da kuruluşların TMS 29 hükümlerinin uygulanmasına yönelik olarak farklı geçiş tarihleri belirleyebileceğini açıklamıştır. BDDK, KGK'nın bu duyurusuna istinaden 12 Aralık 2023 tarihli 10744 sayılı kararı ile bankalar ile finansal kiralama, faktoring, finansman, tasarruf finansman ve varlık yönetim şirketlerinin 31 Aralık 2023 tarihli finansal tablolarının TMS 29 kapsamında yapılması gereken enflasyon düzeltmesine tabi tutulmamasına karar vermiştir. BDDK'nın 11 Ocak 2024 tarihli ve 10825 sayılı kararı uyarınca; bankalar ile finansal kiralama, faktoring, finansman, tasarruf finansman ve varlık yönetim şirketlerinin 1 Ocak 2025 tarihinden itibaren enflasyon muhasebesi uygulamasına geçmesine karar verilmiştir.

2.1.3 Netleştirme/Mahsup

Finansal varlık ve yükümlülükler, gerekli kanuni hakkın bulunması, söz konusu varlık ve yükümlülükleri net olarak değerlendirmeye niyet olması veya varlıkların elde edilmesi ile yükümlülüklerin yerine getirilmesinin birbirini takip ettiği durumlarda net olarak gösterilirler.

2.1.4 İşletmenin Sürekliliği

Şirket, finansal tablolarını işletmenin sürekliliği ilkesine göre hazırlamıştır.

2.1.5 Kullanılan Para Birimi

Şirket'in finansal tabloları, faaliyette bulunduğu temel ekonomik çevrede geçerli olan para birimi (fonksiyonel para birimi) ile sunulmuştur. İşletmenin finansal durumu ve faaliyet sonucu, Şirket'in geçerli para birimi olan ve finansal tablo için sunum para birimi olan Türk Lirası ("TL") cinsinden ifade edilmiştir.

A&T FİNANSAL KİRALAMA A. Ş.

31 Aralık 2023 Tarihinde Sona Eren Hesap Dönemine Ait Finansal Tabloları Tamamlayıcı Dipnotlar

(Tutarlar aksi belirtilmedikçe Türk Lirası ("TL") olarak ifade edilmiştir.)

2 - FİNANSAL TABLOLARIN SUNUMUNA İLİŞKİN ESASLAR (Devamı)

2.1 Sunuma İlişkin Temel Esaslar (Devamı)

2.1.6 Önemli Muhasebe Değerlendirme Tahmin ve Varsayımları

Finansal tabloların Raporlama Standartları'na uygun olarak hazırlanması, yönetimin, politikaların uygulanması ve raporlanan varlık, yükümlülük, gelir ve gider tutarlarını etkileyen kararlar almasını, tahminler ve varsayımlar yapmasını gerektirmektedir. Gerçekleşen sonuçlar bu tahminlerden farklılık gösterebilir.

Tahminler ve tahminlerin temelini teşkil eden varsayımlar sürekli olarak gözden geçirilmektedir. Muhasebe tahminlerindeki güncellemeler, güncellenmenin yapıldığı dönemde ve bu güncellemelerden etkilenen müteakip dönemlerde kayıtlara alınır.

Finansal tablolar üzerinde önemli etkisi olabilecek ve gelecek yıl içinde varlık ve yükümlülüklerin taşınan değerlerinde önemli değişikliğe sebep olabilecek önemli değerlendirme, tahmin ve varsayımlar aşağıdaki gibidir:

Finansal kiralama alacakları değer düşüklükleri

Finansal kiralama alacaklarından gelecekte oluşacak nakit akımlarının zamanlaması ve tutarını tahmin edebilmek için kullanılan varsayımlar ve yöntemler finansal kiralama alacakları üzerindeki değer düşüklüğü tahminleri ile gerçekleşen kayıplar arasındaki farkı gidermek için sık sık gözden geçirilmektedir.

Beklenen kredi zararları, makul ve desteklenebilir bilgiler kullanılarak ve makroekonomik değişkenlerin de dahil edilmesi ile geçmiş bilgilerin yanı sıra geleceğe yönelik makroekonomik tahminler dikkate alınarak ölçülmektedir. Makroekonomik model kapsamında, baz, olumlu ve olumsuz olmak üzere üç adet senaryonun ağırlıklandırılması ile elde edilen nihai tahmin kullanılmaktadır. Bu tahminlerde kullanılan temel makroekonomik bağımsız değişken olarak "Gayri Safi Yurtiçi Hasıla, USD/TRY ve TÜFE" nin değişimleri kullanılmaktadır. Beklenen kredi zararlarının hesaplanmasında kullanılan kredi risk parametreleri en az yılda bir kez model doğrulama süreçleri çerçevesinde gözden geçirilmekte ve değerlendirilmektedir. Risk parametresi modellerinde yararlanılan makroekonomik tahminler ve portföylerin geçmişteki temerrüt verileri, ekonomik konjonktürdeki değişikliklerin yansıtılabilmesine yönelik olarak her bir çeyrek dönemde yeniden değerlendirilmekte ve ihtiyaç duyulması halinde güncellenmektedir.

2.2. Muhasebe Politikalarında Değişiklikler

2.2.1 Karşılaştırmalı Bilgiler ve Önceki Dönem Finansal Tabloların Yeniden Düzenlenmesi

Finansal durum ve performans trendlerinin tespitine imkân vermek üzere, Şirket'in finansal tabloları önceki dönemle karşılaştırmalı olarak hazırlanmaktadır. Finansal tablo kalemlerinin gösterimi veya sınıflandırılması değiştiğinde karşılaştırılabilirliği sağlamak amacıyla, önceki dönem finansal tabloları da buna uygun olarak yeniden sınıflandırılır ve önemli farklılıklar açıklanır.

2.2.2 Muhasebe Politikalarındaki Değişiklikler

Muhasebe politikalarında yapılan önemli değişiklikler geriye dönük olarak uygulanmakta ve önceki dönem finansal tabloları yeniden düzenlenmektedir. Şirket, muhasebe politikalarını bir önceki mali yıl ile tutarlı olarak uygulamıştır.

A&T FİNANSAL KİRALAMA A. Ş.

31 Aralık 2023 Tarihinde Sona Eren Hesap Dönemine Ait Finansal Tabloları Tamamlayıcı Dipnotlar

(Tutarlar aksi belirtilmedikçe Türk Lirası ("TL") olarak ifade edilmiştir.)

2 - FİNANSAL TABLOLARIN SUNUMUNA İLİŞKİN ESASLAR (Devamı)

2.2. Muhasebe Politikalarında Değişiklikler (Devamı)

2.2.3 Muhasebe Tahminlerindeki Değişiklikler ve Hatalar

Muhasebe tahminlerindeki değişiklikler, yalnızca bir döneme ilişkin ise, değişikliğin yapıldığı cari dönemde, gelecek dönemlere ilişkin ise, hem değişikliğin yapıldığı dönemde hem de gelecek dönemlerde, ileriye yönelik olarak uygulanır. Şirket'in cari yıl içerisinde muhasebe tahminlerinde önemli bir değişikliği olmamıştır. Tespit edilen önemli muhasebe hataları geriye dönük olarak uygulanır ve önceki dönem finansal tabloları yeniden düzenlenir.

Finansal tabloların BDDK Muhasebe ve Finansal Raporlama Mevzuatı'na uygun olarak hazırlanması, yönetimin, politikaların uygulanması ve raporlanan varlık, yükümlülük, gelir ve gider tutarlarını etkileyen kararlar almasını, tahminler ve varsayımlar yapmasını gerektirmektedir. Gerçekleşen sonuçlar bu tahminlerden farklılık gösterebilir. Tahminler ve tahminlerin temelini teşkil eden varsayımlar sürekli olarak gözden geçirilmektedir. Muhasebe tahminlerindeki güncellemeler, güncellemenin yapıldığı dönemde ve bu güncellemelerden etkilenen müteakip dönemlerde kayıtlara alınır. Tahminlerin kullanıldığı başlıca alanlar aşağıdaki gibidir:

Not 4 – İfta edilmiş maliyeti ile ölçülen finansal varlıklar (Net)
Not 5 – Maddi duran varlıklar
Not 6 – Maddi olmayan duran varlıklar
Not 11 – Karşılıklar

2.2.4 Standartlarda Değişiklikler ve Yorumlar

Önemli muhasebe politikalarının özeti

31 Aralık 2023 tarihi itibarıyla yayımlanmış ancak henüz yürürlüğe girmemiş ve erken uygulanmayan değişiklikler

Raporlama tarihi itibarıyla yayımlanmış fakat henüz yürürlüğe girmemiş olan ve erken uygulanmasına izin verilmekle birlikte Şirket tarafından erken uygulanmayan bazı yeni standartlar, yorumlar ve değişiklikler aşağıdaki gibidir.

- **TMS 1, Uygulama Bildirimi 2 ve TMS 8'deki dar kapsamlı değişiklikler;** 1 Ocak 2023 tarihinde veya bu tarihten sonra başlayan yıllık raporlama dönemlerinde geçerlidir. Bu değişiklikler muhasebe politikası açıklamalarını iyileştirmeyi ve finansal tablo kullanıcılarının muhasebe tahminlerindeki değişiklikler ile muhasebe politikalarındaki değişiklikleri ayırt etmelerine yardımcı olmayı amaçlamaktadır.
- **TMS 12, Tek bir işlemde kaynaklanan varlık ve yükümlülüklerle ilişkin ertelenmiş vergiye ilişkin değişiklik;** 1 Ocak 2023 tarihinde veya bu tarihten sonra başlayan yıllık raporlama dönemlerinde geçerlidir. Bu değişiklikler, şirketler tarafından ilk defa finansal tablolara alındığında vergilendirilebilir ve indirilebilir geçici farkların eşit tutarlarda oluşmasına neden olan işlemler üzerinden ertelenmiş vergi muhasebeleştirmelerini gerektirmektedir.

A&T FİNANSAL KİRALAMA A. Ş.

31 Aralık 2023 Tarihinde Sona Eren Hesap Dönemine Ait Finansal Tabloları Tamamlayıcı Dipnotlar

(Tutarlar aksi belirtilmedikçe Türk Lirası ("TL") olarak ifade edilmiştir.)

2 - FİNANSAL TABLOLARIN SUNUMUNA İLİŞKİN ESASLAR (Devamı)

2.2. Muhasebe Politikalarında Değişiklikler (Devamı)

- **TMS 12 'de değişiklik, Uluslararası vergi reformu;** Geçici istisna, Aralık 2023 yıl sonu için geçerli olup açıklama gereksinimleri 1 Ocak 2023 tarihinden itibaren başlayan muhasebe dönemleri için geçerlidir ve erken uygulamaya izin verilir. Bu değişiklikler, şirketlere Asgari Vergi Uygulama Kılavuzu uluslararası vergi reformundan kaynaklanan ertelenmiş vergilerin muhasebeleştirilmesi konusunda geçici bir kolaylık sağlar. Ayrıca değişiklikler, etkilenen şirketler için açıklama gereksinimlerini de içerir.
- **TFRS 17, 'Sigorta Sözleşmeleri';** 1 Ocak 2023 tarihinde veya bu tarihten sonra başlayan yıllık raporlama dönemlerinde geçerlidir. Bu standart, hali hazırda çok çeşitli uygulamalara izin veren TFRS 4'ün yerine geçmektedir. TFRS 17, sigorta sözleşmeleri ile isteğe bağlı katılım özelliğine sahip yatırım sözleşmeleri düzenleyen tüm işletmelerin muhasebesini temelden değiştirecektir.

31 Aralık 2023 tarihi itibarıyla yayımlanmış ancak henüz yürürlüğe girmemiş olan standartlar, değişiklikler ve yorumlar:

- **TMS 1, Sözleşme koşulları olan uzun vadeli yükümlülüklerle ilişkin değişiklik;** 1 Ocak 2024 tarihinde veya bu tarihten sonra başlayan yıllık raporlama dönemlerinde geçerlidir. Bu değişiklikler, işletmenin raporlama döneminden sonraki on iki ay içinde uyması gereken koşulların bir yükümlülüğün sınıflandırmasını nasıl etkilediğine açıklık getirmektedir. Değişiklikler aynı zamanda işletmenin bu koşullara tabi yükümlülüklerle ilgili sağladığı bilgilerin iyileştirilmesini de amaçlamaktadır.
- **TFRS 16, Satış ve geri kiralama işlemleri;** 1 Ocak 2024 tarihinde veya bu tarihten sonra başlayan yıllık raporlama dönemlerinde geçerlidir. Bu değişiklikler, işletmenin TFRS 16'daki bir satış ve geri kiralama işlemini işlem tarihinden sonra nasıl muhasebeleştirdiğini açıklayan satış ve geri kiralama hükümlerini içerir. Kira ödemelerinin bir kısmı veya tamamı bir endekse veya orana bağlı olmayan değişken kira ödemelerinden oluşan satış ve geri kiralama işlemlerinin etkilenmesi muhtemeldir.
- **TMS 7 ve TFRS 7 'deki tedarikçi finansman anlaşmalarına ilişkin değişiklikler;** 1 Ocak 2024 tarihinde veya bu tarihten sonra başlayan yıllık raporlama dönemlerinde geçerlidir. Bu değişiklikler tedarikçi finansman anlaşmalarının ve işletmelerin yükümlülükleri, nakit akışları ve likidite risklerinin üzerindeki etkilerine dair şeffaflığı arttırmak için açıklama yapılmasını gerektirir. Açıklama gereklilikleri, UMSK (Uluslararası Muhasebe Standartları Kurumu)'nun , yatırımcıların, bazı şirketlerin tedarikçi finansmanı anlaşmalarının yeterince açık olmadığı ve yatırımcıların analizini engellediği yönündeki endişelerine verdiği yanıtıdır.
- **TMS 21 Değiştirilebilirliğin Eksikliği;** 1 Ocak 2025 tarihinde veya bu tarihten sonra başlayan yıllık raporlama dönemleri için geçerlidir. Bir işletme, belirli bir amaç için belirli bir ölçüm tarihinde başka bir para birimine çevrilemeyen yabancı para biriminde yapılan bir işlem veya faaliyete sahip olduğunda bu değişikliklerden etkilenir. Bir para birimi, başka bir para birimini elde etme olanağı mevcut olduğunda (normal bir idari gecikmeyle) değiştirilebilir ve işlem; uygulanabilir haklar ve yükümlülükler yaratan bir piyasa veya takas mekanizması yoluyla gerçekleşir.

A&T FİNANSAL KİRALAMA A. Ş.

31 Aralık 2023 Tarihinde Sona Eren Hesap Dönemine Ait Finansal Tabloları Tamamlayıcı Dipnotlar

(Tutarlar aksi belirtilmedikçe Türk Lirası ("TL") olarak ifade edilmiştir.)

2 - FİNANSAL TABLOLARIN SUNUMUNA İLİŞKİN ESASLAR (Devamı)

2.2. Muhasebe Politikalarında Değişiklikler (Devamı)

- **TSRS 1, "Sürdürülebilirlikle ilgili Finansal Bilgilerin Açıklanmasına İlişkin Genel Hükümler";** 1 Ocak 2024 tarihinde veya bu tarihten sonra başlayan yıllık raporlama dönemlerinde geçerlidir. Bu, standartların yerel kanunlar veya düzenlemeler tarafından onaylanmasına tabidir. Bu standart, bir şirketin değer zinciri içerisindeki sürdürülebilirlikle ilgili maruz kaldığı tüm ciddi riskler ve fırsatların açıklanmasına yönelik temel çerçeveyi içerir.
- **TSRS 2, "İklimle ilgili açıklamalar";** 1 Ocak 2024 tarihinde veya bu tarihten sonra başlayan yıllık raporlama dönemlerinde geçerlidir. Bu, standartların yerel kanunlar veya düzenlemeler tarafından onaylanmasına tabidir. Bu standart, şirketlerin iklimle ilgili riskler ve fırsatlar hakkında açıklama gerekliliklerini belirleme konusundaki ilk standarttır.

Söz konusu değişikliklerin / iyileştirmelerin Şirket'in finansal durumu ve performansı üzerindeki etkileri değerlendirilmektedir.

2.3 Önemli Muhasebe Politikalarının Özeti

Nakit, Nakit Benzeri ve Merkez Bankası

Nakit ve nakit benzeri değerler, eldeki nakit, banka mevduatları ile tutarı belirli, nakde kolayca çevrilebilen kısa vadeli ve yüksek likiditeye sahip ve değerindeki değişim riski önemsiz olan vadesi 3 ay veya daha kısa olan yatırımları içermektedir (Dipnot 3).

İlişkili Taraflar

Bu finansal tablolarda, Şirket'in ortakları ve Şirket ile doğrudan ve/veya dolaylı sermaye ilişkisinde bulunan kuruluşlar, Şirket üst düzey yönetimi ve Yönetim Kurulu üyeleri, aileleri ve kendileri tarafından kontrol edilen veya önemli etkinliğe sahip bulunulan şirketler "ilişkili taraflar" olarak kabul edilir (Dipnot 17).

Kiralama İşlemleri

TFRS 16, kiracılar için tek bir kiralama muhasebesi modelini getirmiştir. Sonuç olarak, Şirket, bir kiracı olarak, dayanak varlığı kullanım hakkını temsil eden kullanım hakkı varlığı ve kira ödemekle yükümlü olduğu kira ödemelerini temsil eden kiralama borçlarını finansal tablolarına almıştır. Kiraya veren açısından muhasebeleştirme, önceki muhasebe politikalarına benzer şekildedir.

A. Kiralama Tanımı

Daha önce, Şirket tarafından sözleşmenin başlangıcında bir sözleşmenin kiralama işlemi içerip içermediğine TFRS Yorum 4 "Bir Anlaşmanın kiralama işlemi içerip içermediğinin belirlenmesi"ne göre karar verilmekte iken Şirket artık, bir sözleşmenin kiralama işlemi içerip içermediğini yeni kiralama tanımına dayanarak değerlendirmektedir. TFRS 16 uyarınca bir sözleşme uyarınca tanımlanan varlığın kullanımını kontrol etme hakkının belirli bir süre için devredilmesi durumunda, bu sözleşme bir kiralama sözleşmesidir ya da bir kiralama işlemi içermektedir.

TFRS 16'ya geçişte, Şirket, hangi işlemlerin kiralama olarak sınıflandırılmasıyla ilgili olan kolaylaştırıcı uygulamayı kullanarak, kiralama olarak tanımlanma için eski haliyle uygulamayı seçmiştir. Dolayısıyla, TFRS 16'yı sadece daha önce kira sözleşmeleri olarak tanımlanan sözleşmelere uygulamıştır. TMS 17 ve TFRS Yorum 4'e göre kiralama içermeyen sözleşmelerin, bir kiralama işlemi içerip içermediği yeniden değerlendirilmemiştir. Bu nedenle, TFRS 16 kapsamındaki kiralama tanımı yalnızca 1 Ocak 2019'da veya sonrasında yapılan veya değişikliğe uğrayan sözleşmelere uygulanmıştır.

A&T FİNANSAL KİRALAMA A. Ş.

31 Aralık 2023 Tarihinde Sona Eren Hesap Dönemine Ait Finansal Tabloları Tamamlayıcı Dipnotlar

(Tutarlar aksi belirtilmedikçe Türk Lirası (“TL”) olarak ifade edilmiştir.)

2 - FİNANSAL TABLOLARIN SUNUMUNA İLİŞKİN ESASLAR (Devamı)

2.3 Önemli Muhasebe Politikalarının Özeti (Devamı)

B. Kiracı olarak

Şirket, daha önce TMS 17 kapsamında faaliyet kiralaması olarak sınıflandırılan kiralamalar için TFRS 16'yı uygularken aşağıdaki kolaylaştırıcı uygulamaları kullanmıştır.

- 1 Ocak 2020 tarihi itibarıyla sözleşmenin bitmesine 12 aydan daha az kiralama süresi olan kiralamalar için kullanım hakkı varlıklarını ve borçlarını muhasebeleştirme için kısa vadeli kiralamalar muafiyetini uygulamıştır. Şirket'in TFRS 16 kapsamında muhasebeleştirilmesi gereken kiralama sözleşmesi bulunmamaktadır.

Finansal araçlar

Sınıflandırma ve ölçüm

TFRS 9 Finansal Araçlar standardına göre finansal varlıkların sınıflandırılması ve ölçümü, finansal varlığın yönetildiği iş modeline ve sadece anapara ve anapara bakiyesine ilişkin faiz ödemelerini içeren sözleşmeye dayalı nakit akışlarına bağlı olup olmadığına göre belirlenmektedir.

TFRS 9, finansal varlıklara ilişkin üç temel sınıflandırma kategorisini içermektedir: itfa edilmiş maliyet (İEM), gerçeğe uygun değer diğer kapsamlı gelir (GUDDKG) ve gerçeğe uygun değer kar veya zarar (GUDKZ).

Şirket, finansal varlıklarını standarda uygun biçimde 3 temel sınıflandırma kategorisinde muhasebelemektedir. Sınıflandırma, finansal varlıkların yönetimi için işletmenin kullandığı iş modeli ve finansal varlığın sözleşmeye bağlı nakit akışlarının özellikleri esas alınarak yapılmaktadır.

“İtfa edilmiş maliyeti üzerinden ölçülen finansal varlıklar”, sözleşmeye bağlı nakit akışlarının vadeye kadar tahsil edilmesini amaçlayan bir iş modeli kapsamında elde tutulan ve sözleşme şartlarında belirli tarihlerde sadece anapara ve anaparaya ilişkin faiz ödemelerini içeren nakit akışlarının bulunduğu, aktif bir piyasada işlem görmeyen ve türev araç olmayan finansal varlıklardır. Şirket'in itfa edilmiş maliyet bedelinden muhasebeleştirilen finansal varlıkları, “nakit ve nakit benzerleri” ve “finansal kiralama alacakları” kalemlerini içermektedir.

İlgili varlıklar, finansal tablolara ilk kayda alımlarında (edinme maliyeti) gerçeğe uygun değerleri ile; sonraki muhasebeleştirmelerde ise etkin faiz oranı yöntemi kullanılarak iskonto edilmiş bedelleri üzerinden ölçülmektedir. İtfa edilmiş maliyeti üzerinden ölçülen ve türev olmayan finansal varlıkların değerlendirilmesi sonucu oluşan kazanç ve kayıplar gelir tablosunda muhasebeleştirilmektedir.

“Gerçeğe uygun değer değişimi diğer kapsamlı gelire yansıtılan finansal varlıklar”, hem sözleşmeye bağlı nakit akışlarının tahsil edilmesini hem de finansal varlığın satılabilmesini amaçlayan bir iş modeli kapsamında elde tutulan ve sözleşme şartlarında belirli tarihlerde sadece anapara ve anaparaya ilişkin faiz ödemelerini içeren nakit akışlarının bulunduğu finansal varlıklardır. Etkin faiz yöntemi kullanılarak hesaplanan faiz geliri, yabancı para kazanç ve kayıpları ve değer düşüklükleri kar veya zararda muhasebeleştirilir. Diğer kazanç ve kayıplar ise diğer kapsamlı gelirden muhasebeleştirilir. Finansal varlıklar finansal durum tablosu dışı bırakıldığında daha önceden diğer kapsamlı gelire yansıtılan toplam kazanç veya kayıplar kâr veya zararda yeniden sınıflandırılır.

Şirket, özkaynağa dayalı finansal varlıklara yapılan yatırımlar için, gerçeğe uygun değerinde sonradan oluşan değişimlerin diğer kapsamlı gelire yansıtılması yöntemini, ilk defa finansal tablolara alma sırasında geri dönülemez bir şekilde tercih edebilir. Söz konusu tercih yapılması durumunda, ilgili yatırımlardan elde edilen temettüleri gelir tablosunda muhasebeleştirilir.

“Gerçeğe uygun değer değişimi kar veya zarara yansıtılan finansal varlıklar”, itfa edilmiş maliyeti üzerinden ölçülen ve gerçeğe uygun değer değişimi diğer kapsamlı gelire yansıtılan finansal varlıklar dışında kalan finansal varlıklardan oluşmaktadır. Söz konusu varlıkların değerlendirilmesi sonucu oluşan kazanç ve kayıplar gelir tablosunda muhasebeleştirilmektedir.

A&T FİNANSAL KİRALAMA A. Ş.

31 Aralık 2023 Tarihinde Sona Eren Hesap Dönemine Ait Finansal Tabloları Tamamlayıcı Dipnotlar

(Tutarlar aksi belirtilmedikçe Türk Lirası ("TL") olarak ifade edilmiştir.)

2 - FİNANSAL TABLOLARIN SUNUMUNA İLİŞKİN ESASLAR (Devamı)

2.3 Önemli Muhasebe Politikalarının Özeti (Devamı)

Finansal varlıklarda değer düşüklüğüne ilişkin açıklamalar

1 Ocak 2019 tarihinden itibaren, TFRS 9 ve 2 Mayıs 2018 tarih ve 30409 sayılı Resmi Gazete'de yayımlanan ve 30 Eylül 2018 tarihi itibarıyla yürürlüğe giren "Finansal Kiralama, Faktoring ve Finansman Şirketlerinin Muhasebe Uygulamaları ile Finansal Tabloları Hakkında Yönetmelik" uyarınca ifa edilmiş maliyetinden ölçülen finansal kiralama alacakları için beklenen zarar karşılığı ayrılmaktadır.

Her raporlama tarihinde, değer düşüklüğü kapsamındaki finansal aracın kredi riskinde ilk defa finansal tablolara alınmasından bu yana önemli bir artış olup olmadığı değerlendirilir. Bu değerlendirme yapılırken, finansal aracın beklenen temerrüt riskinde meydana gelen değişim kullanılır. Raporlama tarihi itibarıyla, bir finansal araçtaki kredi riskinde ilk defa finansal tablolara alınmasından bu yana önemli derecede artış meydana gelmemiş olması durumunda, söz konusu finansal araca ilişkin zarar karşılığı "12 aylık beklenen kredi zararı"na eşit olacak şekilde ölçülmektedir. Ancak bir finansal araçtaki kredi riskinin, ilk defa finansal tablolara alınmasından bu yana önemli ölçüde artış olması durumunda, söz konusu finansal araca ilişkin zarar karşılığı "ömür boyu beklenen kredi zararı"na eşit olacak şekilde hesaplanmaktadır. Beklenen zarar karşılıkları ortak kredi riski özellikleri taşıyan finansal varlıkları gruplamak suretiyle toplu şekilde hesaplanmaktadır. TFRS 9 uyarınca, ilk muhasebeleştirilmeden sonra kredi kalitesindeki değişime dayanan '3 aşamalı' değer düşüklüğü modeli aşağıda açıklanmıştır.

Beklenen kredi zararı hesaplaması

Beklenen kredi zararları finansal aracın beklenen ömrü boyunca kredi zararlarının olasılıklarına göre ağırlıklandırılmış bir tahmin ile hesaplanır. Diğer bir ifadeyle tüm nakit akışlarının bugünkü değeri tahmin edilir. Nakit açığı, sözleşmeye göre yapılması gereken nakit akışları ile beklenen nakit akışları arasındaki farktır.

Temerrüt olasılığı (TO): Belirli bir zaman diliminde kredinin temerrüde düşme olasılığını ifade etmektedir. TFRS 9 uyarınca beklenen kredi zararı hesaplanırken iki farklı temerrüt olasılığı değeri kullanılmaktadır:

- 12 Aylık temerrüt olasılığı: raporlama tarihinden sonraki 12 ay içinde temerrüde düşme olasılığının tahmini.
- Ömür boyu temerrüt olasılığı: finansal aracın beklenen ömrü boyunca temerrüde düşme olasılığının tahmini.

Temerrüt Halinde Kayıp (THK): Borçlunun temerrüde düşmesi halinde, krediden kaynaklanan ekonomik kaybı ifade eder ve oran olarak ifade edilir.

THK, temerrüt sonrasında müşteriden gelen bütün nakit akışlarını özetler. Teminatlarla sağlanan tahsilatlar da dahil olmak üzere tahsilat döngüsü boyunca oluşan bütün maliyet ve tahsilatları kapsar. Aynı zamanda tahsilatların güncel değerinden maliyet ve ek kayıpların düşülmesi yoluyla hesaplanan "paranın zaman değerini" de içermektedir.

Temerrüt Tutarı (TT): Nakdi kredilerde, rapor tarihi itibarıyla kullandırımı gerçekleşmiş bakiyeyi ifade eder. Kredi zararlarının tespit edileceği azami süre, krediyi geri çağırarak için yasal bir hakka sahip olunmadığı sürece, bir finansal aracın sözleşme ömrü kadardır.

A&T FİNANSAL KİRALAMA A. Ş.

31 Aralık 2023 Tarihinde Sona Eren Hesap Dönemine Ait Finansal Tabloları Tamamlayıcı Dipnotlar

(Tutarlar aksi belirtilmedikçe Türk Lirası ("TL") olarak ifade edilmiştir.)

2 - FİNANSAL TABLOLARIN SUNUMUNA İLİŞKİN ESASLAR (Devamı)

2.3 Önemli Muhasebe Politikalarının Özeti (Devamı)

Aşama 1: 12 aylık beklenen kredi zararı, bir finansal araç üzerindeki raporlama döneminden sonraki 12 ay içinde mümkün olan temerrüt durumundan kaynaklanır ve ömür boyu beklenen kredi zararının bir kısmı olarak hesaplanır. 12 aylık beklenen kredi zararı raporlama tarihini takip eden 12 ayda gerçekleşen bir temerrüt beklentisine dayanarak hesaplanır. Beklenen bu 12 aylık temerrüt olasılıkları tahmini bir temerrüt tutarına uygulanır ve beklenen temerrüt halinde kayıp ile çarpılarak kredinin orijinal etkin faiz oranıyla bugüne indirgenir.

Aşama 2: Kredinin kullandırım tarihindeki kredi riskinde önemli ölçüde artış meydana geldiğinde, ömür boyu beklenen kredi zararı hesaplanmaktadır. Beklenen nakit açıkları, orijinal etkin faiz oranı kullanılarak iskonto edilir.

Aşama 3: Değer düşüklüğüne uğramış krediler için, ömür boyu beklenen kredi zararları muhasebeleştirilir. Yöntem, Aşama 2 varlıkları ile benzerdir ve temerrüt olasılığı %100 olarak dikkate alınır.

Aşağıdaki iki koşulda, ilgili borca dair temerrüt olduğu değerlendirilmektedir;

1. Objektif Temerrüt Tanımı: Finansal kuruluşlar için uygulamada olan temerrüt tanımı, borcun 90 günden fazla gecikmiş olması kriterine dayanmakla birlikte şirket müşterilerinin ödeme davranışı ve kredi ürününün özelliklerini dikkate alarak 150 günü geçerli kabul etmiştir. Borcun 150 gün gecikmiş olması durumu, temerrüt olarak değerlendirilmez, temerrütte olma durumu 151. günde başlar.

2. Subjektif Temerrüt Tanımı: Borcun ödenmeyeceğine kanaat getirilmesi anlamına gelir. Borçlunun krediye ilişkin borçlarını ifa edemeyeceğine kanaat getirilirse, gecikmede olan bir bakiye olup olmamasına ya da gecikme gün sayısına bakılmaksızın, borçlu temerrütte olarak değerlendirilmelidir.

İleriye yönelik makroekonomik bilgiler

Kredi riskinde önemli artış değerlendirmesinde ve beklenen kredi zararı hesaplamasında ileriye yönelik makroekonomik bilgiler kredi riski parametrelerine dahil edilmektedir.

Kredi riskinde önemli derecede artış

Birinci aşamada sınıflandırılan krediler için uygulanan kriterlerde; gelecekteki ödeme sorunları konusu beklenmemektedir ve kredinin borçlunun kredi değerliliği zayıflamamıştır. TFRS 9 uyarınca on iki aylık kredi değer düşüklüğü uygulamasına tabi krediler 1. Aşama altında sınıflandırılmıştır.

İkinci aşamada sınıflandırılan krediler için uygulanan aşağıdaki kriterlerde; borçluların borç ödeme veya nakit akışlarındaki olumsuz gelişmeler gözlenmekte veya tahmin edilmektedir, kredi sözleşmesinin şartlarına uygun olarak anapara ve / veya faiz ödemelerinde sorunlar ortaya çıkmakta ve borç alan tarafın kredi riskinin önemli ölçüde arttığı dikkate alınmaktadır.

- 30 gün üzeri gecikmeye sahip olması,
- Yeniden yapılandırmanın söz konusu olması,
- İflas/konkordato kaydı,
- Olumsuz istihbarat ve memzuç kayıtları,

TFRS 9'a göre, 2. Aşama olarak sınıflandırılan krediler, beklenen ömür boyu kredi zararı karşılığının uygulanmasına tabidir.

A&T FİNANSAL KİRALAMA A. Ş.

31 Aralık 2023 Tarihinde Sona Eren Hesap Dönemine Ait Finansal Tabloları Tamamlayıcı Dipnotlar

(Tutarlar aksi belirtilmedikçe Türk Lirası ("TL") olarak ifade edilmiştir.)

2 - FİNANSAL TABLOLARIN SUNUMUNA İLİŞKİN ESASLAR (Devamı)

2.3 Önemli Muhasebe Politikalarının Özeti (Devamı)

Düşük kredi riski

TFRS 9 uyarınca bir finansal aracın temerrüt riskinin düşük olması, borçlunun kısa vadede sözleşmeye bağlı nakit akış mükellefiyetlerini karşılayacak güçlü bir yapısının olması ve daha uzun dönemdeki ekonomik şartlardaki ve faaliyet şartlarındaki olumsuz değişikliklerin, borçlunun sözleşmeye bağlı nakit akış mükellefiyetlerini yerine getirme gücünü azaltması ancak bunun büyük ölçüde olmaması durumunda söz konusu finansal aracın kredi riskinin düşük olduğu değerlendirilmektedir.

Yalnızca teminatın değerinden dolayı finansal araçların zarar riskinin düşük olarak değerlendirilmesi ve bu teminat olmadan ilgili finansal aracın kredi riskinin düşük olarak değerlendirilmemesi durumunda, finansal araçların düşük kredi riskine sahip olduğu sonucuna varılmamaktadır. Ayrıca finansal araçların, sadece diğer finansal araçlar veya işletmenin faaliyet gösterdiği bölgenin kredi riskine göre daha az riski bulunması nedeniyle, düşük kredi riskine sahip olduğu değerlendirilmesi yapılmamaktadır.

Bir finansal aracın raporlama tarihinde düşük kredi riskine sahip olduğunun belirlenmesi durumunda, finansal araçtaki kredi riskinin ilk defa finansal tablolara alınmasından sonra önemli ölçüde artmadığı varsayılmaktadır.

Finansal yükümlülükler

Şirket'in finansal yükümlülükleri ve özkaynak araçları, sözleşmeye bağlı düzenlemelere, finansal bir yükümlülüğün ve özkaynağa dayalı bir aracın tanımlanma esasına göre sınıflandırılır. Şirket'in tüm borçları düşüldükten sonra kalan varlıklarındaki hakkı temsil eden sözleşme özkaynağa dayalı finansal araçtır. Belirli finansal yükümlülükler ve özkaynağa dayalı finansal araçlar için uygulanan muhasebe politikaları aşağıda belirtilmiştir.

Finansal yükümlülükler itfa edilmiş maliyetiyle ölçülen yükümlülükler veya gerçeğe uygun değer farkı kar veya zarara yansıtılan finansal yükümlülükler veya türev finansal yükümlülükler olarak sınıflandırılır.

Kayıttan düşme

Bir finansal varlığın değerinin kısmen ya da tamamen geri kazanılmasına ilişkin makul beklentilerin bulunmaması durumunda işletme, finansal varlığın brüt defter değerini doğrudan düşürür. Kayıttan düşme, bir finansal tablo dışı bırakma sebebidir.

Maddi duran varlıklar

Gayrimenkuller haricinde maddi duran varlıklar, maliyet değerlerinden birikmiş amortisman ve birikmiş değer düşüklükleri düşüldükten sonraki tutar üzerinden gösterilirler. Gayrimenkuller yeniden değerlendirilme metoduna göre gerçeğe uygun değerleriyle finansal tablolara yansıtılır. Gerçeğe uygun değerinin bulunmasında bağımsız değerlendirme uzmanlarından faydalanılır. Maddi duran varlıkların maliyet tutarları, beklenen faydalı ömürlerine göre doğrusal amortisman yöntemi kullanılarak amortisman tabii tutulur. Beklenen faydalı ömür, kalıntı değer ve amortisman yöntemi, tahminlerde ortaya çıkan değişikliklerin olası etkileri için her yıl gözden geçirilir ve tahminlerde bir değişiklik varsa ileriye dönük olarak muhasebeleştirilir. Maddi duran varlıkların tamir, bakım ve onarımı için harcanan tutarlar gider kaydedilmektedir. Maddi duran varlıkların elden çıkarılması ya da bir maddi duran varlığın hizmetten alınması sonucu oluşan kazanç veya kayıp satış hasılatı ile varlığın defter değeri arasındaki fark olarak belirlenir ve kar veya zarar tablosuna dahil edilir.

A&T FİNANSAL KİRALAMA A. Ş.

31 Aralık 2023 Tarihinde Sona Eren Hesap Dönemine Ait Finansal Tabloları Tamamlayıcı Dipnotlar

(Tutarlar aksi belirtilmedikçe Türk Lirası ("TL") olarak ifade edilmiştir.)

2 - FİNANSAL TABLOLARIN SUNUMUNA İLİŞKİN ESASLAR (Devamı)

2.3 Önemli Muhasebe Politikalarının Özeti (Devamı)

Binalar	50 yıl
Demirbaşlar	5 yıl
Özel maliyetler	kira süresi ya da faydalı ömürden kısa olanı

Maddi duran varlıkların satışı dolayısıyla oluşan kar ve zararlar defter değerleriyle satış fiyatının karşılaştırılması sonucunda belirlenir ve faaliyet karının belirlenmesinde dikkate alınır (Dipnot 5).

Maddi olmayan duran varlıklar

Maddi olmayan duran varlıklar bilgisayar yazılımlarından oluşmakta ve 31 Aralık 2004 tarihine kadar enflasyona göre düzeltilmiş maliyetleriyle gösterilmektedir. Maddi olmayan varlıklar doğrusal amortisman metodu ile tahmin edilen ekonomik ömürleri olan 5 yılda itfa edilmektedir (Dipnot 6).

Varlıklarda değer düşüklüğü

İtfaya tabi olan varlıklar için defter değerinin geri kazanılmasının mümkün olmadığı durum ya da olayların ortaya çıkması halinde değer düşüklüğü testi uygulanır. Varlığın defter değerinin geri kazanılabilir tutarını aşması durumunda değer düşüklüğü karşılığı kaydedilir. Geri kazanılabilir tutar satış maliyetleri düşüldükten sonra elde edilen gerçeğe uygun değer veya kullanımdaki değer büyük olanıdır. Değer düşüklüğünün değerlendirilmesi için varlıklar ayrı tanımlanabilir nakit akımlarının olduğu en düşük seviyede gruplanır (nakit üreten birimler). Değer düşüklüğüne tabi olan finansal olmayan varlıklar her raporlama tarihinde değer düşüklüğünün olası iptali için gözden geçirilir.

Sermaye artışları

Mevcut ortaklardan olan sermaye artışları yıllık genel kurullarda onaylanıp tescil olunan nominal değerleri üzerinden muhasebeleştirilir.

Kıdem tazminatı karşılığı

Türkiye’de mevcut kanunlar ve toplu iş sözleşmeleri hükümlerine göre kıdem tazminatı, emeklilik veya işten çıkarılma durumunda ödenmektedir. Güncellenmiş olan TMS 19 Çalışanlara Sağlanan Faydalar Standardı ("TMS 19") uyarınca söz konusu türdeki ödemeler tanımlanmış emeklilik fayda planları olarak nitelendirilir. Bilançoda muhasebeleştirilen kıdem tazminatı yükümlülüğü, tüm çalışanların emeklilik dolayısıyla ileride doğması beklenen yükümlülük tutarlarının net bugünkü değerine göre hesaplanmış ve finansal tablolara yansıtılmıştır. Hesaplanan tüm aktüeryal kayıplar ve kazançlar diğer kapsamlı gelir olarak muhasebeleştirilmektedir.

Karşılıklar, koşullu varlık ve yükümlülükler

Geçmiş olaylardan kaynaklanan mevcut bir yükümlülüğün bulunması, yükümlülüğün yerine getirilmesinin muhtemel olması ve söz konusu yükümlülük tutarının güvenilir bir şekilde tahmin edilebilir olması durumunda finansal tablolarda karşılık ayrılır. Karşılık olarak ayrılan tutar, yükümlülüğe ilişkin risk ve belirsizlikler göz önünde bulundurularak, bilanço tarihi itibarıyla yükümlülüğün yerine getirilmesi için yapılacak harcamanın tahmin edilmesi yoluyla hesaplanır. Karşılığın, mevcut yükümlülüğün karşılanması için gerekli tahmini nakit akımlarını kullanarak ölçülmesi durumunda söz konusu karşılığın defter değeri, ilgili nakit akımlarının bugünkü değerine eşittir. Karşılığın ödenmesi için gerekli olan ekonomik faydanın bir kısmı ya da tamamının üçüncü taraflarca karşılanmasının beklendiği durumlarda, tahsil edilecek tutar, ilgili tutarın tahsil edilmesinin hemen hemen kesin olması ve güvenilir bir şekilde ölçülmesi halinde varlık olarak muhasebeleştirilir.

A&T FİNANSAL KİRALAMA A. Ş.

31 Aralık 2023 Tarihinde Sona Eren Hesap Dönemine Ait Finansal Tabloları Tamamlayıcı Dipnotlar

(Tutarlar aksi belirtilmedikçe Türk Lirası ("TL") olarak ifade edilmiştir.)

2 - FİNANSAL TABLOLARIN SUNUMUNA İLİŞKİN ESASLAR (Devamı)

2.3 Önemli Muhasebe Politikalarının Özeti (Devamı)

Çalışanlara sağlanan faydalar

Şirket, kıdem tazminatı ve izin haklarına ilişkin yükümlülüklerini "Çalışanlara Sağlanan Faydalara İlişkin Türkiye Muhasebe Standardı" ("TMS 19") hükümlerine göre muhasebeleştirmekte ve bilançoda "Çalışan Hakları Karşılığı" hesabında sınıflandırmaktadır.

Şirket, Türkiye'de mevcut İş kanunlarına göre, emeklilik veya istifa nedeniyle ve İş Kanunu'nda belirtilen davranışlar dışındaki sebeplerle işine son verilen çalışanlara belirli bir toplu ödeme yapmakla yükümlüdür. Kıdem tazminatı karşılığı, bu Kanun kapsamında oluşması muhtemel yükümlülüğün, belirli aktüeryal tahminler kullanılarak bugünkü değeri üzerinden hesaplanmakta ve finansal tablolara yansıtılmaktadır (Dipnot 11).

Faiz gelir ve giderleri

Faiz gelir ve giderleri etkin faiz oranı yöntemi kullanılarak tahakkuk esasına göre muhasebeleştirilmektedir.

Borçlanma maliyetleri

Tüm borçlanma maliyetleri oluştukları dönemlerde kar veya zarar tablosuna kaydedilmektedir.

Yabancı para işlemleri

Yabancı para cinsinden olan işlemler, işlemin yapıldığı tarihte geçerli olan kurdan; yabancı para cinsinden olan parasal varlık ve borçlar ise, dönem sonu Türkiye Cumhuriyet Merkez Bankası döviz alış kurundan Türk Lirası'na çevrilmiştir. Yabancı para cinsinden olan kalemlerin çevrimi sonucunda ortaya çıkan gelir ve giderler, ilgili dönemin gelir tablosuna dahil edilmiştir.

31 Aralık 2023 ve 31 Aralık 2022 tarihleri itibarıyla kullanılan kur bilgileri aşağıdaki gibidir:

	31 Aralık 2023	31 Aralık 2022
ABD Doları	29.4382	18.6983
Avro	32.5739	19.9349

Kurum kazancı üzerinden hesaplanan vergiler

Kurumlar vergisi

Kurumlar vergisi Vergi Usul Kanunu hükümlerine göre hesaplanmakta olup, bu vergi dışındaki vergi giderleri faaliyet giderleri içerisinde muhasebeleştirilmektedir.

Cari vergi varlıklarıyla cari vergi yükümlülüklerini mahsup etme ile ilgili yasal bir hakkın olması veya söz konusu varlık ve yükümlülüklerin aynı vergi mercii tarafından toplanan gelir vergisiyle ilişkilendirilmesi durumunda mahsup edilir.

A&T FİNANSAL KİRALAMA A. Ş.

31 Aralık 2023 Tarihinde Sona Eren Hesap Dönemine Ait Finansal Tabloları Tamamlayıcı Dipnotlar

(Tutarlar aksi belirtilmedikçe Türk Lirası (“TL”) olarak ifade edilmiştir.)

2 - FİNANSAL TABLOLARIN SUNUMUNA İLİŞKİN ESASLAR (Devamı)

2.3 Önemli Muhasebe Politikalarının Özeti (Devamı)

Ertelenmiş vergi

Şirket, bir varlığın veya yükümlülüğün defter değeri ile vergi mevzuatı uyarınca belirlenen vergiye esas değeri arasında ortaya çıkan vergilendirilebilir geçici farklar için “Gelir Vergilerine İlişkin Türkiye Muhasebe Standardı” (“TMS 12”) hükümlerine ve bu standarda ilişkin BDDK açıklamalarına uygun olarak ertelenmiş vergi hesaplamakta ve muhasebeleştirmektedir. Ertelenmiş vergi hesaplanmasında yürürlükteki vergi mevzuatı uyarınca bilanço tarihi itibarıyla geçerli bulunan yasallaşmış vergi oranları kullanılmaktadır.

Geçici farkları oluşturan ana kalemler, kullanılmamış yatırım indirimleri, maddi duran varlık amortisman farkları, kıdem tazminatı karşılığı ve kullanılmamış izin karşılıklarıdır (Dipnot 16).

Ertelenmiş vergi varlığı veya yükümlülüğü, söz konusu geçici farkların ortadan kalkacağı ilerideki dönemlerde ödenecek vergi tutarlarında yapacakları tahmin edilen artış ve azalış oranlarında finansal tablolara yansıtılır. Ertelenmiş vergi varlığı, gelecekte vergiye tabi kar elde etmek suretiyle indirilebilir geçici farklardan yararlanmanın kuvvetle muhtemel olması şartıyla finansal tablolara alınır.

Cari vergi varlıklarının cari vergi yükümlülüklerinden mahsup edilmesi konusunda yasal olarak uygulanabilir bir hakkın bulunması durumunda, ertelenen vergi varlıkları ve ertelenen vergi yükümlülükleri, karşılıklı olarak birbirinden mahsup edilir.

Sermaye ve temettüleri

Adi hisseler, sermaye olarak sınıflandırılır. Adi hisseler üzerinden dağıtılan temettüleri, beyan edildiği dönemde kaydedilir.

Gelir ve giderin tanınması

Gelir ve giderler, tahakkuk esasına göre muhasebeleştirilmektedir.

Finansal kiralama gelirleri

Finansal kiralama, kiralama konusu varlık, net kira yatırımına eşit bir alacak olarak finansal tablolarda izlenir. Finansal kiralama ile ilgili finansman geliri, finansal kiralama kapsamındaki net yatırıma sabit bir dönemsel getiri getirecek şekilde belirlenir. Alınan kira ödemeleri anapara ve kazanılmamış finansman gelirlerini azaltacak şekilde brüt kira yatırımının tutarından düşülür. Kazanılmamış finansman geliri, brüt kira yatırımı ile kiralamadaki zımni faiz oranı üzerinden hesaplanan brüt yatırımın bugünkü değeri arasındaki farktır. Zımni faiz oranı, kiralamanın başlangıcı itibarıyla, asgari kira ödemeleri ile garanti edilmemiş kalan değer toplamını, kiralanan varlığın gerçeğe uygun değeri ile başlangıç maliyetlerinin toplamına eşitleyen iskonto oranıdır.

Alınan krediler

Alınan krediler ilk olarak işlem maliyetlerini de içeren gerçeğe uygun bedelleri ile kayıtlara alınır. Alınan krediler daha sonra etkin faiz metodu kullanılarak iskonto edilmiş maliyet bedelleri ile değerlendirilir (Dipnot 8).

A&T FİNANSAL KİRALAMA A. Ş.

31 Aralık 2023 Tarihinde Sona Eren Hesap Dönemine Ait Finansal Tabloları Tamamlayıcı Dipnotlar

(Tutarlar aksi belirtilmedikçe Türk Lirası ("TL") olarak ifade edilmiştir.)

2 - FİNANSAL TABLOLARIN SUNUMUNA İLİŞKİN ESASLAR (Devamı)

2.3 Önemli Muhasebe Politikalarının Özeti (Devamı)

Hisse başına kazanç

Türkiye’de şirketler sermayelerini halihazırda bulunan hissedarlarına, geçmiş yıl kazançlarından dağıttıkları “bedelsiz hisse” yolu ile artırmabilmektedirler. Bu tip “bedelsiz hisse” dağıtımları, hisse başına kazanç hesaplamalarında, ihraç edilmiş hisse gibi değerlendirilir. Buna göre, bu hesaplamalarda kullanılan ağırlıklı ortalama hisse adedi, söz konusu hisse dağıtımlarının geçmişe dönük etkileri de dikkate alınarak bulunur. İhraç edilmiş hisse adedinin bilanço tarihinden sonra ancak mali tabloların hazırlanmış olduğu tarihten önce bedelsiz hisse adedi dağıtılması sebebiyle artması durumunda hisse başına kazanç hesaplaması toplam yeni hisse adedi dikkate alınarak yapılmaktadır. Şirket halka açık olmadığı için hisse başına kazanç notu verilmemiştir.

Raporlama tarihinden sonraki olaylar

Şirket’in bilanço tarihindeki durumu hakkında ilave bilgi veren bilanço tarihinden sonraki olaylar (düzeltme gerektiren olaylar) mali tablolarda yansıtılmaktadır. Düzeltme gerektirmeyen olaylar belli bir önem arz ettikleri takdirde dipnotlarda açıklanmaktadır (Dipnot 21).

3 – NAKİT, NAKİT BENZERLERİ VE MERKEZ BANKASI

	31 Aralık 2023	31 Aralık 2022
Nakit değerler	5,745	--
Bankalar	182,281,571	90,520,830
- vadeli mevduat	34,698,225	67,147,305
- vadesiz mevduat	147,583,346	23,373,525
Beklenen kredi zarar karşılıkları	(24,608)	(12,220)
Toplam	182,262,708	90,508,610

Nakit akış tablosu hazırlanmasında kullanılan nakit ve nakit benzeri değerlerin 31 Aralık 2023 tarihi itibarıyla tutarı 181,635,719 TL (31 Aralık 2022: 90,178,147 TL) olup bu hesaplara ilişkin gelir reeskontlarını içermemektedir.

31 Aralık 2023 tarihi itibarıyla, vadeli mevduat üç aydan kısa vadeli olup, USD ve TL cinsinden etkin faiz oranı sırasıyla %4.28 ve %43.95 (31 Aralık 2022 tarihi itibarıyla, vadeli mevduat üç aydan kısa vadeli olup, Avro, USD ve TL cinsinden etkin faiz oranı sırasıyla %2.85, %4.00 ve %24.02’dir).

A&T FİNANSAL KİRALAMA A. Ş.

31 Aralık 2023 Tarihinde Sona Eren Hesap Dönemine Ait Finansal Tabloları Tamamlayıcı Dipnotlar

(Tutarlar aksi belirtilmedikçe Türk Lirası ("TL") olarak ifade edilmiştir.)

4 – KİRALAMA İŞLEMLERİNDEN ALACAKLAR VE BEKLENEN ZARAR KARŞILIKLARI

	31 Aralık 2023	31 Aralık 2022
Finansal kiralama alacakları	1,391,012,770	885,866,256
Faturalanmış finansal kiralama alacakları	12,748,070	5,632,065
Brüt finansal kiralama alacakları	1,403,760,840	891,498,321
Kazanılmamış faiz geliri	(179,923,763)	(107,242,445)
Kiralama işlemlerinden alacaklar	1,223,837,077	784,255,876
Takipteki finansal kiralama alacakları	538,350	355,258
Değer düşüklüğü karşılığı – Beklenen zarar karşılıkları	(5,965,712)	(3,167,349)
Kiralama işlemlerinden toplam alacaklar	1,218,409,715	781,443,785

31 Aralık 2023 tarihleri itibarıyla finansal kiralama alacaklarının önemli bir kısmı sabit faizlidir.

31 Aralık 2022 tarihleri itibarıyla finansal kiralama alacakları ise sabit faizlidir.

Finansal kiralama alacaklarının ileriye dönük yaşlandırma tablosu aşağıdaki gibidir:

Dönem Sonu	Finansal kiralama alacakları	
	Brüt 31 Aralık 2023	Net 31 Aralık 2023
31 Aralık 2024	710,257,676	600,778,854
31 Aralık 2025	433,844,120	383,316,289
31 Aralık 2026	195,349,105	180,125,642
31 Aralık 2027	52,126,841	48,447,340
31 Aralık 2028 ve sonrası	12,183,098	11,168,952
Toplam	1,403,760,840	1,223,837,077

Dönem Sonu	Finansal kiralama alacakları	
	Brüt 31 Aralık 2022	Net 31 Aralık 2022
31 Aralık 2023	403,329,032	345,451,309
31 Aralık 2024	260,246,300	228,322,558
31 Aralık 2025	142,276,921	129,585,503
31 Aralık 2026	63,725,820	59,762,879
31 Aralık 2027 ve sonrası	21,920,248	21,133,627
Toplam	891,498,321	784,255,876

A&T FİNANSAL KİRALAMA A. Ş.

31 Aralık 2023 Tarihinde Sona Eren Hesap Dönemine Ait Finansal Tabloları Tamamlayıcı Dipnotlar

(Tutarlar aksi belirtilmedikçe Türk Lirası ("TL") olarak ifade edilmiştir.)

4 - KİRALAMA İŞLEMLERİNDEN ALACAKLAR VE BEKLENEN ZARAR KARŞILIKLARI (Devamı)

Net finansal kiralama alacakları aşağıdaki şekilde analiz edilebilir:

	31 Aralık 2023	31 Aralık 2022
Vadesi geçmemiş ve değer düşüklüğüne uğramamış	1,211,089,007	778,623,811
Vadesi geçmiş fakat değer düşüklüğüne uğramamış	12,748,070	5,632,065
Takipteki finansal kiralama alacakları	538,350	355,258
Toplam	1,224,375,427	784,611,134
Değer düşüklüğü karşılığı	(5,965,712)	(3,167,349)
Net finansal kiralama alacakları	1,218,409,715	781,443,785

31 Aralık 2023 ve 31 Aralık 2022 tarihleri itibarıyla net finansal kiralama alacaklarının detayı aşağıdaki gibidir:

31 Aralık 2023	Finansal kiralama alacakları	Değer düşüklüğü karşılığı	Finansal kiralama alacakları, net
Aşama 1	1,028,048,109	(3,011,799)	1,025,036,310
Aşama 2	195,788,968	(2,622,208)	193,166,760
Aşama 3	538,350	(331,705)	206,645
Toplam	1,224,375,427	(5,965,712)	1,218,409,715

31 Aralık 2022	Finansal kiralama alacakları	Değer düşüklüğü karşılığı	Finansal kiralama alacakları, net
Aşama 1	708,752,271	(2,284,419)	706,467,852
Aşama 2	75,503,605	(531,053)	74,972,552
Aşama 3	355,258	(351,877)	3,381
Toplam	784,611,134	(3,167,349)	781,443,785

31 Aralık 2023 ve 31 Aralık 2022 tarihleri itibarıyla vadesi geçmiş fakat değer düşüklüğüne uğramamış finansal kiralama alacaklarının faturalanmış tutar ve kalan anapara bazında yaşlandırma tablosu aşağıdaki gibidir:

	31 Aralık 2023		31 Aralık 2022	
	Faturalanmış tutar	Kalan anapara	Faturalanmış tutar	Kalan anapara
0 - 30 gün	7,220,320	128,844,362	3,697,098	40,524,855
31 - 60 gün	3,703,567	60,990,535	822,772	2,569,328
61 - 90 gün	1,394,465	5,202,721	948,154	3,231,863
91 - 150 gün	429,717	1,040,557	164,041	213,705
Toplam	12,748,069	196,078,175	5,632,065	46,539,751

A&T FİNANSAL KİRALAMA A. Ş.

31 Aralık 2023 Tarihinde Sona Eren Hesap Dönemine Ait Finansal Tabloları Tamamlayıcı Dipnotlar

(Tutarlar aksi belirtilmedikçe Türk Lirası ("TL") olarak ifade edilmiştir.)

4 - KİRALAMA İŞLEMLERİNDEN ALACAKLAR VE BEKLENEN ZARAR KARŞILIKLARI (Devamı)

Beklenen zarar karşılığı hareket tablosu aşağıdaki gibidir:

	1 Ocak- 31 Aralık 2023	1 Ocak- 31 Aralık 2022
1 Ocak bakiyesi	3,167,349	2,758,968
Karşılık gideri	4,581,812	1,924,899
Dönem içinde yapılan tahsilatlar/karşılık iptalleri(*)	(1,783,449)	(1,516,518)
Dönem sonu bakiyesi	5,965,712	3,167,349

(*) 2023 yılında gerçekleşen nakit tahsilat tutarı 1,783,449 TL'dir.

Şirket'in TFRS 9 kapsamında dönem içerisinde kayıttan düşülen alacağı bulunmamaktadır (31 Aralık 2022: Kayıttan düşülen 3,250,409 TL tutarında alacağı bulunmaktadır ve bu tutarların takibe dönüşüm oranına olan etkisi %0.68'dir).

31 Aralık 2023 tarihi itibarıyla finansal kiralama alacakları için finansal kiralamaya tabi maddi varlıklar haricinde müşterilerden alınan teminatların tutarı 13,141,976,795 TL'dir (31 Aralık 2022: 8,979,286,129 TL). Şirket risk tutarını aşan teminatları risk raporlamalarında dikkate almamaktadır.

Teminatların detayı aşağıdaki gibidir:

	31 Aralık 2023	31 Aralık 2022
Alınan kefaletler	9,358,461,443	6,375,819,548
Alınan senetler	3,012,465,215	1,991,738,486
Alınan ipotek belgeleri	721,985,513	552,914,977
Alınan garantiler	19,057,803	11,731,426
Alacak temlikli	13,942,711	10,686,582
Araç rehni	13,681,000	36,219,920
Alınan teminat çekleri	2,382,800	175,000
Nakit blokaj	310	190
Toplam	13,141,976,795	8,979,286,129

A&T FİNANSAL KİRALAMA A. Ş.

31 Aralık 2023 Tarihinde Sona Eren Hesap Dönemine Ait Finansal Tabloları Tamamlayıcı Dipnotlar

(Tutarlar aksi belirtilmedikçe Türk Lirası ("TL") olarak ifade edilmiştir.)

4 - KİRALAMA İŞLEMLERİNDEN ALACAKLAR VE BEKLENEN ZARAR KARŞILIKLARI (Devamı)

Brüt finansal kiralama alacaklarının 31 Aralık 2023 ve 31 Aralık 2022 tarihleri itibarıyla sektörel dağılımı aşağıdaki gibidir:

	31 Aralık 2023	%	31 Aralık 2022	%
İmalat sanayi	934,930,378	67	640,329,527	72
Toptan ve perakende ticaret	196,777,849	14	136,355,998	15
Gayrimenkul ve kira. hizm.	171,253,552	12	69,886,592	8
İnşaat	65,466,592	5	16,533,714	2
Çiftçilik ve hayvancılık	18,430,941	1	16,601,964	2
Ulaştırma ve haberleşme	9,886,141	1	1,058,130	--
Finansal aracılık	4,304,400	0	6,903,627	1
Enerji üreten madenlerin çıkarılması	2,685,735	0	2,431,170	--
Turizm	25,252	0	1,342,079	--
Diğer	--	--	55,503	--
Sağlık ve sosyal hizmetler	--	--	17	--
Toplam	1,403,760,840	100	891,498,321	100

Finansal kiralama alacağı kiralama dönemi süresince tahsil edilecek kiralardan oluşur. Kiracılarla yapılan kira sözleşmeleri uyarınca, kiralanan kalemlerin mülkiyeti kiracılara kiralama dönemi sonunda teslim edilir.

5 - MADDİ DURAN VARLIKLAR

Maliyet	Gayrimenkul	Mobilya ve demirbaşlar	Taşıtlar	Toplam
1 Ocak 2023 açılış bakiyesi	25,135,000	630,986	2,001,376	27,767,362
Alımlar	--	375,611	2,939,985	3,315,596
Değer artışları	24,865,000	--	--	24,865,000
Çıkışlar	--	(14,653)	(355,000)	(369,653)
31 Aralık 2023 kapanış bakiyesi	50,000,000	991,944	4,586,361	55,578,305
Amortisman				
1 Ocak 2023 açılış bakiyesi	--	(468,537)	(847,507)	(1,316,044)
Dönem amortismanı	(162,200)	(87,103)	(579,821)	(829,124)
Çıkışlar	162,200	13,903	355,000	531,103
31 Aralık 2023 kapanış bakiyesi	--	(541,737)	(1,072,328)	(1,614,065)
31 Aralık 2023 net defter değeri	50,000,000	450,207	3,514,033	53,964,240

A&T FİNANSAL KİRALAMA A. Ş.

31 Aralık 2023 Tarihinde Sona Eren Hesap Dönemine Ait Finansal Tabloları Tamamlayıcı Dipnotlar

(Tutarlar aksi belirtilmedikçe Türk Lirası ("TL") olarak ifade edilmiştir.)

5 - MADDİ DURAN VARLIKLAR (Devamı)

Maliyet	Gayrimenkul	Mobilya ve demirbaşlar	Taşıtlar	Toplam
1 Ocak 2022 açılış bakiyesi	10,011,000	557,588	958,517	11,527,105
Alımlar	--	73,398	1,184,108	1,257,506
Değer artışları	15,124,000	--	--	15,124,000
Çıkışlar	--	--	(141,249)	(141,249)
31 Aralık 2022 kapanış bakiyesi	25,135,000	630,986	2,001,376	27,767,362
Amortisman				
1 Ocak 2022 açılış bakiyesi	(103,965)	(417,557)	(868,866)	(1,390,388)
Dönem amortismanı	--	(50,980)	(103,528)	(154,508)
Çıkışlar	103,965	--	124,887	228,852
31 Aralık 2022 kapanış bakiyesi	--	(468,537)	(847,507)	(1,316,044)
31 Aralık 2022 net defter değeri	25,135,000	162,449	1,153,869	26,451,318

(1) Şirket'in kullanım amaçlı gayrimenkulleri gerçeğe uygun değer üzerinden değerlendirilmekte ve bu kapsamda değer tespitine tabi tutulmaktadır. Bu gayrimenkullere ilişkin ekspertiz raporu, 1 Aralık 2023 tarihinde SPK lisanslı gayrimenkul değerlendirme şirketi tarafından hazırlanmıştır.

31 Aralık 2023 tarih itibarıyla maddi duran varlıklar üzerindeki toplam sigorta bedeli 17,305,000 TL (31 Aralık 2022: 10,941,318 TL), sigorta prim tutarı 217,319 TL'dir (31 Aralık 2022: 205,654 TL).

31 Aralık 2023 itibarı ile diğer maddi duran varlıklar üzerinde rehin veya ipotek bulunmamaktadır. (31 Aralık 2022: Bulunmamaktadır).

6 - MADDİ OLMAYAN DURAN VARLIKLAR

Maliyet (bilgisayar programları)	31 Aralık 2023	31 Aralık 2022
1 Ocak açılış bakiyesi	2,421,079	1,278,427
Alımlar	3,882,607	1,142,652
Çıkışlar	--	--
31 Aralık kapanış bakiyesi	6,303,686	2,421,079
İtfa payı		
1 Ocak açılış bakiyesi	(800,482)	(747,685)
Dönem itfa payı	(596,453)	(52,797)
Çıkışlar	--	--
31 Aralık kapanış bakiyesi	(1,396,935)	(800,482)
31 Aralık net defter değeri	4,906,751	1,620,597

A&T FİNANSAL KİRALAMA A. Ş.

31 Aralık 2023 Tarihinde Sona Eren Hesap Dönemine Ait Finansal Tabloları Tamamlayıcı Dipnotlar

(Tutarlar aksi belirtilmedikçe Türk Lirası ("TL") olarak ifade edilmiştir.)

7 - DİĞER AKTİFLER

	31 Aralık 2023	31 Aralık 2022
Kiralama konusu yapılmakta olan yatırımlar	10,905,662	1,919,967
Kiralama işlemlerine ilişkin diğer alacaklar	10,427,114	4,365,017
Gelecek aylara ait giderler	5,814,083	6,273,804
Maaş avansları	505,596	398,991
Verilen depozito ve teminatlar	15,956	12,358
Kiralama işlemleri için verilen avanslar	3,000	19,021,608
Diğer	664,325	458,743
Toplam	28,335,736	32,450,488

8 - ALINAN KREDİLER

31 Aralık 2023	Kayıtlı değeri					TL
	Orijinal tutar	Faiz oranı aralığı (%)	3 aya kadar	3 ay ile 1 yıl arası	1 yıl ve üzeri	
Yurtiçi bankalar:						
Sabit faizli krediler:						
TL	25,371,827	%30,00 - %49,75	-	25,371,827	-	25,371,827
EUR	1,201,337	%9,00 - %10,33	-	39,132,231	-	39,132,231
Toplam			-	64,504,058	-	64,504,058
Toplam yurtiçi banka kredileri			-	64,504,058	-	64,504,058
Yurtdışı bankalar:						
Sabit faizli krediler:						
-ABD Doları	1,210,200	6,00%	35,626,110	-	-	35,626,110
-Avro	3,023,375	5,50%	98,483,114	-	-	98,483,114
Toplam			134,109,224	-	-	134,109,224
Yurtdışı bankalar:						
Değişken faizli krediler:						
-ABD Doları	-	-	-	-	-	-
-Avro	31,259,444	%3,17 - %5,89	45,890,983	141,262,657	831,088,368	1,018,242,008
Toplam			45,890,983	141,262,657	831,088,368	1,018,242,008
Toplam yurtdışı banka kredileri			180,000,207	141,262,657	831,088,368	1,152,351,232
Toplam alınan krediler			180,000,207	205,766,715	831,088,368	1,216,855,290

A&T FİNANSAL KİRALAMA A. Ş.

31 Aralık 2023 Tarihinde Sona Eren Hesap Dönemine Ait Finansal Tabloları Tamamlayıcı Dipnotlar

(Tutarlar aksi belirtilmedikçe Türk Lirası ("TL") olarak ifade edilmiştir.)

8 - ALINAN KREDİLER (Devamı)

31 Aralık 2022	Orijinal tutar	Faiz oranı aralığı (%)	Kayıtlı değeri 3 aya kadar	3 ay ile 1 yıl arası	1 yıl ve üzeri	TL
Yurtiçi bankalar:						
Sabit faizli krediler:						
TL	14,101,929	%17,64-%30,00	-	8,361,997	5,739,932	14,101,929
Toplam			-	8,361,997	5,739,932	14,101,929
Toplam yurtiçi banka kredileri						
			-	8,361,997	5,739,932	14,101,929
Yurtdışı bankalar:						
Sabit faizli krediler:						
-ABD Doları	1,210,200	%6,00	-	-	22,628,683	22,628,683
-Avro	3,023,375	%5,50	-	-	60,270,678	60,270,678
Toplam			-	-	82,899,361	82,899,361
Yurtdışı bankalar:						
Değişken faizli krediler:						
-ABD Doları			-	-	-	-
-Avro	30,449,699	%3,17 - %5,89	6,646,507	49,235,337	551,129,857	607,011,701
Toplam			6,646,507	49,235,337	551,129,857	607,011,701
Toplam yurtdışı banka kredileri						
			6,646,507	49,235,337	634,029,218	689,911,062
Toplam alınan krediler						
			6,646,507	57,597,334	639,769,150	704,012,991

31 Aralık 2023 itibarıyla alınan krediler için verilen teminat bulunmamaktadır (31 Aralık 2022: Bulunmamaktadır).

9 - DİĞER YÜKÜMLÜLÜKLER

Muhtelif borçlar ağırlıklı olarak finansal kiralama sözleşmelerine istinaden yurtdışı ve yurtiçi satıcılardan yapılan çeşitli sabit kıymet alımlarına ilişkin ticari borçlardan oluşmaktadır.

	31 Aralık 2023	31 Aralık 2022
Alınan finansal kiralama avansları	27,483,279	17,445,037
Finansal kiralama işlemleri satıcılarına borçlar	2,018,886	6,490,651
Diğer yükümlülükler	13,463,825	9,324,106
Toplam	42,965,990	33,259,794

31 Aralık 2023 ve 31 Aralık 2022 tarihleri itibarıyla diğer yükümlülüklerin vadesi 1 yıldan kısadır.

A&T FİNANSAL KİRALAMA A. Ş.

31 Aralık 2023 Tarihinde Sona Eren Hesap Dönemine Ait Finansal Tabloları Tamamlayıcı Dipnotlar

(Tutarlar aksi belirtilmedikçe Türk Lirası ("TL") olarak ifade edilmiştir.)

10- TAAHHÜTLER VE MUHTEMEL YÜKÜMLÜLÜKLER

Türev ürünler

31 Aralık 2023 tarihi itibarıyla Şirket portföyünde açık türev ürün kontratları bulunmamaktadır (31 Aralık 2022: Bulunmamaktadır).

Verilen teminat mektupları ve açılan akreditifler:

Şirket 303,518 TL (31 Aralık 2022: 483,613 TL) tutarındaki teminat mektuplarını mahkemelere vermiştir.

31 Aralık 2023 tarihi itibarıyla toplam 219,095,319 TL tutarındaki cayılabilir taahhütler, noter tarafından onaylanmış fakat henüz aktifleştirilmemiş finansal kiralama taahhütlerinden oluşmaktadır (31 Aralık 2022: 90,232,834 TL). 31 Aralık 2023 tarihi itibarıyla toplam 56,314,471 TL tutarında cayılmaz taahhütler bulunmaktadır (31 Aralık 2022: 11,311,517 TL).

Şirket üzerine kayıtlı finansal kiralamaya konu olan mallar üzerinde 31 Aralık 2023 tarihi itibarıyla ipotek bulunmamaktadır (31 Aralık 2022: Bulunmamaktadır).

31 Aralık 2023 tarihi itibarıyla Şirket aleyhine açılan dava bulunmamaktadır (31 Aralık 2022: Bulunmamaktadır).

11 – KARŞILIKLAR

	31 Aralık 2023	31 Aralık 2022
Kıdem tazminatı karşılığı	845,540	4,888,918
Kullanılmamış izin karşılığı	3,003,629	3,561,791
Toplam	3,849,169	8,450,709

Şirket bunlara ek olarak 31 Aralık 2023 tarihi itibarıyla yabancı personel ücret tazminatı karşılığı olarak 4,932,016 TL tutarında karşılık ayırmıştır (31 Aralık 2022: 2,080,697 TL).

Kıdem tazminatı karşılığı aşağıdaki açıklamalar çerçevesinde ayrılmaktadır.

Şirket mevcut iş kanunu gereğince, en az bir yıl hizmet verdikten sonra emeklilik nedeni ile işten ayrılan veya istifa ve kötü davranış dışındaki nedenlerle işine son verilen personele belirli miktarda kıdem tazminatı ödemekle yükümlüdür.

Kıdem tazminatı yükümlülüğü yasal olarak herhangi bir fonlamaya tabi değildir ve herhangi bir fonlama şartı bulunmamaktadır. Kıdem tazminatı karşılığı çalışanların emekliliği halinde ödenmesi gereken muhtemel yükümlülüğün bugünkü değerinin tahminiyle hesaplanır.

A&T FİNANSAL KİRALAMA A. Ş.

31 Aralık 2023 Tarihinde Sona Eren Hesap Dönemine Ait Finansal Tabloları Tamamlayıcı Dipnotlar

(Tutarlar aksi belirtilmedikçe Türk Lirası ("TL") olarak ifade edilmiştir.)

11 – KARŞILIKLAR (Devamı)

Tebliğ, Şirket'in kıdem tazminatı karşılığını tahmin etmek için aktüer değerlendirme yöntemlerinin geliştirilmesini öngörmektedir. Buna göre toplam yükümlülüğün hesaplanmasında aşağıda yer alan aktüeryal öngörüler kullanılmıştır:

	31 Aralık 2023	31 Aralık 2022
İskonto oranı (%)	%2,50	%0,99
Emeklilik olasılığına ilişkin sirkülasyon oranı (%)	%0,96	%0,87

Temel varsayım, her hizmet yılı için belirlenen tavan karşılığının enflasyon ile orantılı olarak artmasıdır. Böylece uygulanan iskonto oranı enflasyonun beklenen etkilerinden arındırılmış gerçek oranı gösterir. Kıdem tazminatı karşılığı hesaplaması hükümet tarafından belirlenen kıdem tazminatı tavanına dayanmaktadır. 31 Aralık 2023 ve 31 Aralık 2022 tarihleri itibarıyla geçerli kıdem tazminatı tavanı sırasıyla 35,058,58 TL ve 19,982,83 TL'dir.

Kıdem tazminatı karşılığının yıl içindeki hareketleri aşağıdaki gibidir:

	31 Aralık 2023	31 Aralık 2022
Dönem başındaki kıdem tazminatı karşılığı	4,888,918	1,807,872
Hizmet maliyeti	259,858	93,167
Faiz maliyeti	730,287	294,045
Dönem içinde ödenen tazminatlar	(5,031,896)	(172,894)
Aktüeryal fark	(1,627)	2,866,728
Dönem sonundaki karşılık	845,540	4,888,918

12 – ÖZKAYNAKLAR

a) Ödenmiş sermaye

Şirket'in 31 Aralık 2023 ve 31 Aralık 2022 tarihlerindeki hissedarları ve sermaye içindeki payları tarihi değerlerle aşağıdaki gibidir:

	31 Aralık 2023		31 Aralık 2022	
	Pay tutarı	Pay oranı (%)	Pay Tutarı	Pay oranı (%)
Arap Türk Bankası A.Ş.	153,469,300	%99,98	139,972,000	%99,98
Salih Hatipoğlu	7,675	%0,01	7,000	%0,01
Feyzullah Küpeli	7,675	%0,01	7,000	%0,01
Aziz Aydoğduoğlu	7,675	%0,01	7,000	%0,01
Erdem Özenci	7,675	%0,01	7,000	%0,01
Ödenmiş sermaye	153,500,000	%100,00	140,000,000	%100,00

31 Aralık 2023 tarihi itibarıyla, Şirket'in tescil edilmiş sermayesi beheri nominal 1 TL değerinde 153,500,000 adet nama yazılı hisseden oluşmaktadır.

A&T FİNANSAL KİRALAMA A. Ş.

31 Aralık 2023 Tarihinde Sona Eren Hesap Dönemine Ait Finansal Tabloları Tamamlayıcı Dipnotlar

(Tutarlar aksi belirtilmedikçe Türk Lirası ("TL") olarak ifade edilmiştir.)

12 – ÖZKAYNAKLAR (Devamı)

Şirket Genel Kurulu'nun 20 Mart 2023 tarihli toplantısında sermaye artışı kararı alınmış, 2022 yılı karından 12,832,831 Türk Lirasının Geçmiş yıllar karlarından sermaye artırımında kullanılmasına karar verilmiştir.

Sermaye düzeltme farkları özkaynak kalemlerinin enflasyona göre düzeltilmiş toplam tutarları ile enflasyon düzeltmesi öncesindeki tutarları arasındaki farkı ifade eder.

Kanuni defterlerdeki birikmiş karlar, aşağıda belirtilen kanuni yedeklerle ilgili hüküm haricinde dağıtılabılır.

Türk Ticaret Kanunu'na göre, yasal yedekler, birinci ve ikinci tertip yasal yedekler olmak üzere ikiye ayrılır, Türk Ticaret Kanunu'na göre birinci tertip yasal yedekler, şirketin ödenmiş sermayesinin %20'sine ulaşıncaya kadar, yıllık karın %5'i olarak ayrılır. İkinci tertip yasal yedekler ise ödenmiş sermayenin %5'ini aşan dağıtılan karın %10'udur. Türk Ticaret Kanunu'na göre, yasal yedekler ödenmiş sermayenin %50'sini geçmediği sürece sadece zararları netleştirmek için kullanılabilir, bunun dışında herhangi bir şekilde kullanılması mümkün değildir.

b) Sermaye yedekleri

31 Aralık 2023 tarihi itibarıyla Şirket'in 228,147 TL sermaye yedekleri bulunmaktadır (31 Aralık 2022: 228,147 TL).

c) Kar veya zararda yeniden sınıflandırılmayacak birikmiş diğer kapsamlı gelirler veya giderler

31 Aralık 2023 tarihi itibarıyla Şirket'in maddi duran varlıklar yeniden değerlendirme artışından ve aktüeryal kazanç/kayıplarından 32,031,749 TL tutarında kar veya zararda yeniden sınıflandırılmayacak birikmiş diğer kapsamlı geliri bulunmaktadır (31 Aralık 2022: 15,527,866 TL).

d) Kar yedekleri

31 Aralık 2023 tarihi itibarıyla Şirket'in 8,024,119 TL kar yedekleri bulunmaktadır (31 Aralık 2022: 6,955,528 TL).

e) Geçmiş yıllar kar (zararı)

31 Aralık 2023 tarihi itibarıyla Şirket'in 1,941,752 TL geçmiş yıllar karı bulunmaktadır (31 Aralık 2022: 667,169 TL).

13 - KİRALAMA GELİRLERİ

31 Aralık 2023 ve 31 Aralık 2022 tarihlerinde sona eren hesap dönemlerine ait kiralama gelirleri aşağıdaki gibidir:

	1 Ocak- 31 Aralık 2023	1 Ocak- 31 Aralık 2022
Finansal kiralama gelirleri	115,906,138	63,403,310
kiralama işlemlerinden alınan ücret ve komisyonlar	4,602,491	3,420,675
Toplam	120,508,629	66,823,985

A&T FİNANSAL KİRALAMA A. Ş.

31 Aralık 2023 Tarihinde Sona Eren Hesap Dönemine Ait Finansal Tabloları Tamamlayıcı Dipnotlar

(Tutarlar aksi belirtilmedikçe Türk Lirası ("TL") olarak ifade edilmiştir.)

14 - ESAS FAALİYET GİDERLERİ

31 Aralık 2023 ve 31 Aralık 2022 tarihlerinde sona eren hesap dönemlerine ait esas faaliyet giderleri aşağıdaki gibidir:

	1 Ocak- 31 Aralık 2023	1 Ocak- 31 Aralık 2022
Personel giderleri	47,421,366	22,234,591
Genel işletme giderleri	18,637,991	9,235,206
Kıdem tazminatı gideri	988,516	340,261
Diğer	4,791,170	3,161,001
Toplam	71,839,043	34,971,059

31 Aralık 2023 ve 31 Aralık 2022 tarihlerinde sona eren hesap dönemlerine ait genel işletme giderleri aşağıdaki gibidir:

	1 Ocak- 31 Aralık 2023	1 Ocak- 31 Aralık 2022
Finansal kiralama ile ilgili giderler	5,507,844	4,487,617
Denetim ve müşavirlik giderleri	2,914,385	881,627
Büro giderleri	1,729,079	744,962
Amortisman ve itfa payı giderleri (Dipnot 5, 6)	1,425,577	207,305
Sigorta giderleri	1,310,706	468,882
Vergi, resim ve harç giderleri	981,502	418,013
Nakil vasıta giderleri	149,087	144,145
Haberleşme ve ulaşım giderleri	120,861	98,729
Kira giderleri	93,822	57,922
Diğer genel giderler(*)	4,405,128	1,726,004
Toplam	18,637,991	9,235,206

(*) Diğer giderler, noter ve tercüme giderleri, ısıtma ve aydınlatma, temsil ve personel eğitim giderleri ve kanunen kabul edilmeyen giderlerden oluşmaktadır.

15 - DİĞER FAALİYET GELİRLERİ VE GİDERLERİ

	1 Ocak- 31 Aralık 2023	1 Ocak- 31 Aralık 2022
Diğer faaliyet gelirleri		
Kambiyo işlemleri karı	634,045,663	278,588,020
Bankalardan alınan faizler	10,002,680	5,607,027
Türev finansal işlemlerden gelirler	--	--
Diğer(*)	12,327,552	4,526,359
Toplam	656,375,895	288,721,406
Diğer faaliyet giderleri		
Kambiyo işlemleri zararları	627,143,852	278,523,387
Türev finansal işlemlerden zararlar	--	17,405
Diğer	62,024	5,432
Toplam	627,205,876	278,546,224

(*) Diğer kalemi içerisinde, özel karşılık gelirleri, kıdem tazminatı iptallerinden gelen gelirler yer almaktadır. Özel karşılık gelirleri geçtiğimiz yıl sonunda karşılık ve değer düşme gelirlerinde yer alan fakat bu sene iptal edilen karşılıklardan elde edilen gelirlerden oluşmaktadır.

A&T FİNANSAL KİRALAMA A. Ş.

31 Aralık 2023 Tarihinde Sona Eren Hesap Dönemine Ait Finansal Tabloları Tamamlayıcı Dipnotlar

(Tutarlar aksi belirtilmedikçe Türk Lirası ("TL") olarak ifade edilmiştir.)

16 - VERGİ VARLIK VE YÜKÜMLÜLÜKLERİ

	31 Aralık 2023	31 Aralık 2022
Ödenecek gelir vergisi	2,767,674	1,877,412
Kurumlar vergisi	834,935	1,243,594
Ödenecek sosyal sigorta primleri	599,224	319,113
Ödenecek KDV	339,250	625,809
Ödenecek damga vergisi	57,740	38,906
Toplam cari vergi borcu	4,598,823	4,104,834

Kurumlar vergisi

Şirket, Türkiye’de geçerli olan kurumlar vergisine tabidir.

22 Nisan 2021 tarihinde Resmi Gazete’de yayımlanan 7316 sayılı Amme Alacaklarının Tahsil Usulü Hakkında Kanun ile Bazı Kanunlarda Değişiklik Yapılmasına Dair Kanun’un 11, Maddesi ile Kurumlar Vergisi Kanunu’na eklenen Geçici Madde 13 uyarınca %20 olan Kurumlar Vergisi oranı, 2021 yılı vergilendirme dönemine ait kurum kazançlarına uygulanmak üzere %25, 2022 yılı vergilendirme dönemine ait kurum kazançlarına uygulanmak üzere %23 olarak belirlenmiştir. Ancak, 15 Temmuz 2023 tarihli Resmi Gazete’de yayımlanan 7456 sayılı Kanun uyarınca bu oran %30’a yükseltilmiş olup söz konusu değişiklik 1 Ekim 2023 tarihinden sonra verilen beyannamelerden başlamak üzere 1 Ocak 2023 tarihinden itibaren başlayan dönemlere ait kurum kazançlarının vergilendirilmesinde uygulanacaktır. 31 Aralık 2023 tarihli finansal tablolarda kurumlar vergisi için 30% oranı kullanılmıştır.

Türkiye’deki bir işyeri ya da daimi temsilcisi aracılığı ile gelir elde eden kurumlar ile Türkiye’de yerleşik kurumlara ödenen kar paylarından (temettü) stopaj yapılmaz. Bunların dışında kalan kişi ve kurumlara yapılan temettü ödemeleri %10 oranında stopaja tabidir. Kârın sermayeye ilavesi, kâr dağıtımını sayılmaz ve stopaj uygulanmaz.

Kurumlar Vergisi Kanunu gereği, yılın ilk dokuz ayında üçer aylık olmak üzere, toplamda üç geçici vergi beyannamesi verilmektedir. Kurumlar bu üçer aylık mali kârları üzerinden geçici vergi hesaplar ve o dönemi izleyen ikinci ayın 17, gününe kadar beyan edip öderler. Yıl içinde ödenen geçici vergi o yıla ait olup izleyen yıl verilecek kurumlar vergisi beyannamesi üzerinden hesaplanacak kurumlar vergisinden mahsup edilir. Mahsuba rağmen ödenmiş geçici vergi tutarı kalması durumunda bu tutar nakden iade alınabileceği gibi devlete karşı olan diğer mali borçlara da mahsup edilebilir.

Kurumların, en az iki tam yıl süreyle aktiflerinde yer alan iştirak hisseleri ile aynı süreyle sahip oldukları kurucu senetleri, intifa senetleri ve rüçhan haklarının satışından doğan kazançların %75’lik kısmı ile aynı süreyle aktiflerinde yer alan taşınmazların satışından doğan kazançların %50’lik kısmı; satışın yapıldığı yılı izleyen beşinci yılın sonuna kadar pasifte özel bir fon hesabında tutulması ve ikinci takvim yılının sonuna kadar tahsil edilmesi koşuluyla kurumlar vergisinden istisna tutulmaktadır. 15 Temmuz 2023 tarih ve 32249 sayılı Resmi Gazete’de yayımlanan 7456 sayılı Kanun ile taşınmazların satışından doğan kârların vergi istisnası 15 Temmuz 2023 tarihinden itibaren sonlandırılmış olup, bu tarihten önce kurumların aktifinde yer alan taşınmazların satılması durumunda doğacak kârların istisna oranı %25 olarak belirlenmiştir.

Türk vergi mevzuatına göre beyanname üzerinde gösterilen mali zararlar 5 yılı aşmamak kaydıyla dönem kurum kazancından indirilebilirler, Ancak, mali zararlar, geçmiş yıl kârlarından mahsup edilemez.

A&T FİNANSAL KİRALAMA A. Ş.

31 Aralık 2023 Tarihinde Sona Eren Hesap Dönemine Ait Finansal Tabloları Tamamlayıcı Dipnotlar

(Tutarlar aksi belirtilmedikçe Türk Lirası ("TL") olarak ifade edilmiştir.)

16 - VERGİ VARLIK VE YÜKÜMLÜLÜKLERİ (Devamı)

Vergi Usul Kanunu ile Kurumlar Vergisi Kanununda değişiklik yapılmasına dair kanun 20 Ocak 2022 tarihinde Kanun No, 7532 sayılıyla yasalaşmış olup, geçici hesap dönemleri de dahil olmak üzere 2021 ve 2022 hesap dönemleri ile 2023 hesap dönemi geçici vergi dönemlerinde Mükerrer 298 inci madde kapsamındaki enflasyon düzeltmesine ilişkin şartların oluşup oluşmadığına bakılmaksızın mali tabloların enflasyon düzeltmesine tabi tutulmayacağı karara bağlanmıştır. 7352 Sayılı Kanun doğrultusunda enflasyon düzeltmesi 31 Aralık 2023 tarihli VUK mali tablolara uygulanacak olup, yapılan enflasyon düzeltmesinden kaynaklanan kar/zarar farkı geçmiş yıllar kar/zarar hesabında gösterilecek olup, vergiye tabi tutulmayacaktır.

Şirket'in 31 Aralık 2023 ve 31 Aralık 2022 tarihleri itibarıyla dönem karı vergi yükümlülüğü aşağıdaki gibidir:

	31 Aralık 2023	31 Aralık 2022
Kurumlar vergisi gideri	2,943,425	6,026,855
Eksi: Peşin ödenen vergiler	(2,108,490)	(4,783,261)
Dönem karı vergi yükümlülüğü (net)	834,935	1,243,594
	1 Ocak –	1 Ocak –
Vergi geliri	31 Aralık 2023	31 Aralık 2022
Cari dönem kurumlar vergisi gideri	(2,943,425)	(6,026,855)
Ertelenmiş vergi gelir / (gider) etkisi	10,289,937	498,222
Toplam	7,346,512	(5,528,633)

Cari yıl vergi gideri ile Şirket'in yasal vergi oranı kullanılarak hesaplanan vergi giderinin mutabakatı aşağıdaki gibidir:

	1 Ocak –	1 Ocak –
	31 Aralık 2023	31 Aralık 2022
Vergi öncesi kar	12,145,030	21,371,807
%30 vergi oranı ile olması gereken vergi gideri	(3,643,509)	(5,342,952)
Kanunen kabul edilmeyen giderler	(736,463)	(620,223)
Diğer (ilaveler)/indirimler	11,726,484	434,542
Cari yıl vergi (gideri)/geliri	7,346,512	(5,528,633)

Ertelenmiş vergiler

Şirket, bir varlığın veya yükümlülüğün defter değeri ile vergi mevzuatı uyarınca belirlenen vergiye esas değeri arasında ortaya çıkan vergilendirilebilir geçici farklar için "TMS 12 – Gelir Vergileri" hükümlerine, BDDK'nın açıklama ve genelgelerine ve vergi mevzuatına göre, sonraki dönemlerde indirilebilecek mali kâr elde edilmesi mümkün görüldüğü müddetçe, indirilebilir geçici farklar üzerinden ertelenmiş vergi hesaplamaktadır. Ertelenmiş vergi hesaplanmasında geçici farkların vergilendirilebilir/vergiden indirilebilir olacağı zaman tahmin edilerek yürürlükteki vergi mevzuatı uyarınca bilanço tarihi itibarıyla geçerli bulunan yasalaşmış vergi oranları kullanılmaktadır.

A&T FİNANSAL KİRALAMA A. Ş.

31 Aralık 2023 Tarihinde Sona Eren Hesap Dönemine Ait Finansal Tabloları Tamamlayıcı Dipnotlar

(Tutarlar aksi belirtilmedikçe Türk Lirası ("TL") olarak ifade edilmiştir.)

16 - VERGİ VARLIK VE YÜKÜMLÜLÜKLERİ (Devamı)

Hesaplanan ertelenmiş vergi varlığı ile ertelenmiş vergi borçları finansal tablolarda netleştirilerek gösterilmektedir.

Doğrudan özkaynaklarda muhasebeleştirilen işlemlerle ilgili vergi etkileri de özkaynaklara yansıtılır.

Ertelenmiş vergiye konu olan birikmiş geçici farklar ve ertelenmiş vergi varlıkları ve yükümlülüklerinin etkileri yürürlükteki vergi oranları kullanılarak aşağıda özetlenmiştir:

	Toplam geçici farklar		Ertelenmiş vergi (varlıkları)/ yükümlülükleri	
	31 Aralık 2023	31 Aralık 2022	31 Aralık 2023	31 Aralık 2022
TFRS 9 beklenen zarar karşılıkları	5,634,008	2,815,472	1,690,202	703,868
Kullanılmayan izin karşılığı	3,003,629	3,561,791	901,089	890,448
Kıdem tazminatı karşılığı	5,777,556	6,969,615	1,733,267	1,742,404
Diğer	331,705	351,877	99,511	87,969
Ertelenmiş vergi varlıkları	14,746,898	13,698,755	4,424,069	3,424,689
Maddi ve maddi olmayan duran varlıkların matrah farkı	(12,948,359)	(22,630,793)	(1,691,819)	(3,665,513)
Finansal kiralama faiz gelir reeskontu	(6,881,982)	(4,024,345)	(2,064,594)	(1,006,086)
Diğer	(427,363)	(387,924)	(128,209)	(96,979)
Ertelenmiş vergi yükümlülükleri	(20,257,704)	(27,043,062)	(3,884,622)	(4,768,578)
Ertelenmiş vergi, (net)	(5,510,808)	(13,344,307)	539,447	(1,343,889)

Ertelenmiş vergi varlığı hareket tablosu aşağıdaki gibidir:

	1 Ocak – 31 Aralık 2023	1 Ocak – 31 Aralık 2022
1 Ocak	(1,343,889)	58,728
Kar veya zarar tablosundan muhasebeleştirilen ertelenmiş vergi gelir etkisi	10,289,937	498,222
Özkaynaklar altında muhasebeleştirilen ertelenmiş vergi etkisi	(8,406,599)	(1,900,839)
31 Aralık	539,447	(1,343,889)

17 - İLİŞKİLİ TARAF AÇIKLAMALARI

Bilanço kalemleri

	31 Aralık 2023	31 Aralık 2022
Banka bakiyeleri		
Türkiye İş Bankası AŞ	29,014,711	5,292,150
TC Ziraat Katılım Bankası AŞ	29,216,723	--
TC Ziraat Bankası AŞ	14,418,303	7,803,035
Arap Türk Bankası AŞ	718,636	330,366
Toplam	73,368,373	13,425,551

A&T FİNANSAL KİRALAMA A. Ş.

31 Aralık 2023 Tarihinde Sona Eren Hesap Dönemine Ait Finansal Tabloları Tamamlayıcı Dipnotlar

(Tutarlar aksi belirtilmedikçe Türk Lirası ("TL") olarak ifade edilmiştir.)

17 - İLİŞKİLİ TARAF AÇIKLAMALARI (Devamı)

	31 Aralık 2023	31 Aralık 2022
Finansal kiralama alacakları		
Arap Türk Bankası A,Ş	3,447,253	5,009,451
Toplam	3,447,253	5,009,451
Bankalardan alınan krediler		
Libyan Foreign Bank	488,608,500	299,023,500
Aresbank	371,607,930	188,980,738
Banque BIA-Paris	147,740,552	115,007,428
Alubaf Bahreyn	133,047,540	82,242,660
Arap Türk Bankası A,Ş	28,176,049	--
TC Ziraat Katılım Bankası A,Ş	30,740,647	--
Toplam	1,199,921,218	685,254,326
Gelir tablosu kalemleri		
	1 Ocak – 31 Aralık 2023	1 Ocak- 31 Aralık 2022
Kredi faiz gideri		
Aresbank	14,283,371	2,985,634
Libyan Foreign Bank	18,001,024	4,141,147
Banque BIA-Paris	7,951,007	3,689,018
Alubaf Bahreyn	4,259,852	2,551,969
Arap Türk Bankası A,Ş,	2,367,356	384,300
TC Ziraat Bankası A,Ş	312,110	--
Türkiye İş Bankası AŞ	--	1
Toplam	47,174,720	13,752,069
Finansal kiralama faiz gelirleri		
Arap Türk Bankası A,Ş	1,037,028	753,017
Bayek Tedavi Sağlık Hizmetleri ve İşletmeciliği AŞ	16	39,191
Toplam	1,037,044	792,208
Bankalardan alınan faiz gelirleri		
TC Ziraat Bankası A,Ş,	1,440,440	--
Arap Türk Bankası A,Ş,	--	7,576
Türkiye İş Bankası A,Ş,	1,836	6
Toplam	1,442,276	7,582

1 Ocak - 31 Aralık 2023 dönemine ait Şirket'in üst düzey yöneticileri olarak değerlendirilen, birinci derece imza yetkilisi yöneticilerine yapılan ödemeler toplamı 22,593,555 TL'dir (31 Aralık 2022: 10,996,541 TL).

A&T FİNANSAL KİRALAMA A. Ş.

31 Aralık 2023 Tarihinde Sona Eren Hesap Dönemine Ait Finansal Tabloları Tamamlayıcı Dipnotlar

(Tutarlar aksi belirtilmedikçe Türk Lirası ("TL") olarak ifade edilmiştir.)

18 - FİNANSAL ARAÇLARDAN KAYNAKLANAN RİSKLERİN NİTELİĞİ VE DÜZEYİ

Finansal araçlar ve finansal risk yönetimi

a. *Kredi riski*

Finansal aracın taraflarından birinin sözleşmeye bağlı yükümlülüğünü yerine getirmemesi nedeniyle Şirket'e finansal bir kayıp oluşturması riski, kredi riski olarak tanımlanır. Şirket finansal kiralama işlemlerinden dolayı kredi riskine maruz kalmaktadır. Kredi riski, kredi riskini doğuran taraflara belirli limitler tahsis etmek ve müşterilerden beklenen tahsilatları düzenli olarak takip etmek yoluyla kontrol altında tutulmaktadır. Kredi riski, faaliyetlerin ağırlıklı olarak gerçekleştiği Türkiye'de yoğunlaşmaktadır. Değişik sektörlerden çok sayıda müşteriye hizmet verilerek kredi riskinin dağıtılması sağlanmaktadır.

A&T FİNANSAL KİRALAMA A. Ş.

31 Aralık 2023 Tarihinde Sona Eren Hesap Dönemine Ait
Finansal Tabloları Tamamlayıcı Dipnotlar
(Tutarlar aksi belirtilmedikçe Türk Lirası ("TL") olarak ifade edilmiştir.)

18 - FİNANSAL ARAÇLARDAN KAYNAKLANAN RİSKLERİN NİTELİĞİ VE DÜZEYİ (Devamı)

Maruz kalınan azami kredi riski tablosu

	31 Aralık 2023			31 Aralık 2022		
	Finansal kiralama Alacakları	Diger Aktifler	Bankalardaki mevduatlar	Finansal kiralama alacakları	Diger aktifler	Bankalardaki mevduatlar
Raporlama tarihi itibarıyla maruz kalınan azami kredi riski (A+B+C+D+E)	1,224,043,721	28,335,736	182,281,571	784,259,257	32,450,488	90,520,830
- Azami riskin teminat ile güvence altına alınmış kısmı	1,223,837,077	28,335,736	--	784,255,876	32,450,488	--
A, Vadesi geçmiş ya da değer düşüklüğüne uğramamış finansal varlıkların net değeri	1,211,089,007	28,335,736	182,281,571	778,623,811	32,450,488	90,520,830
- Teminat ile güvence altına alınmış kısmı	1,211,089,007	28,335,736	--	778,623,811	32,450,488	--
B, Koşulları yeniden görüşülmüş bulunan, aksi takdirde vadesi geçmiş veya değer düşüklüğüne uğramış sayılacak finansal varlıkların defter değeri	--	--	--	--	--	--
C, Vadesi geçmiş ancak değer düşüklüğüne uğramamış varlıkların net defter değeri	12,748,070	--	--	5,632,065	--	--
- Teminat ile güvence altına alınmış kısmı	12,748,070	--	--	5,632,065	--	--
D, Değer düşüklüğüne uğrayan varlıkların net defter değerleri	206,645	--	--	3,381	--	--
- Vadesi geçmiş (brüt defter değeri)	538,350	--	--	355,258	--	--
- Değer düşüklüğü (-)	(331,705)	--	--	(351,877)	--	--
- Net değer teminat ile güvence altına alınmış kısmı	--	--	--	--	--	--
- Vadesi geçmiş (brüt defter değeri)	--	--	--	--	--	--
- Değer düşüklüğü (-)	--	--	--	--	--	--
- Net değer teminat ile güvence altına alınmış kısmı	--	--	--	--	--	--
E, Bilanço dışı kredi riski içeren unsurlar	--	--	--	--	--	--

1, Aşama ve 2, Aşama finansal kiralama alacakları için ayrılan beklenen zarar karşılıkları tabloya dahil edilmemiştir.

A&T FİNANSAL KİRALAMA A. Ş.

31 Aralık 2023 Tarihinde Sona Eren Hesap Dönemine Ait Finansal Tabloları Tamamlayıcı Dipnotlar

(Tutarlar aksi belirtilmedikçe Türk Lirası ("TL") olarak ifade edilmiştir.)

18 - FİNANSAL ARAÇLARDAN KAYNAKLANAN RİSKLERİN NİTELİĞİ VE DÜZEYİ (Devamı)

b. Piyasa riski

Piyasa riski, Şirket'in sermaye ve kazançları ile Şirket'in hedeflerini gerçekleştirme yeteneklerinin faiz oranlarında yabancı para kurlarında enflasyon oranlarında ve piyasadaki fiyatlarda oluşan dalgalanmalardan olumsuz etkilenmesi riskidir. Şirket piyasa riskini likidite riski, kur riski ve faiz riski başlıkları altında takip etmektedir.

b1, Likidite riski

Likidite riski, Şirket'in net finansman ihtiyaçlarını karşılayamaması ihtimalidir. Likidite riski sektördeki sorunlar ya da bazı fon kaynaklarının kısa süre içerisinde tükenmesine yol açan kredi notundaki düşüşlerden kaynaklanır. Likidite riskine karşı önlem olarak yönetim, finansman kaynaklarını çeşitlendirmekte ve varlıklarını likidite önceliğiyle yönetmektedir.

Aşağıdaki tablolar, Şirket'in varlık ve yükümlülüklerini bilanço tarihinde, sözleşmelerde yer alan vade tarihlerine kalan dönemi baz alarak ilgili vade gruplamasına göre analiz etmektedir. Şirket'in ayrıca varlık ve yükümlülükleri üzerinden tahsil edilecek ve ödenecek faizleri de aşağıdaki tabloya dâhil edilmiştir.

31 Aralık 2023	Vadesiz	3 aya kadar	3 - 12 ay	1 yıl üzeri	Toplam
Nakit, nakit benzerleri ve Merkez Bankası	--	182,256,963	--	--	182,256,963
Finansal kiralama alacakları	--	169,569,038	425,782,454	623,058,223	1,218,409,715
Kiralama konusu yapılmakta olan yatırımlar	--	10,905,662	--	--	10,905,662
Kiralama işlemlerine diğer alacaklar	--	--	10,427,114	--	10,427,114
Kiralama işlemleri için verilen avanslar	--	3,000	--	--	3,000
Diğer aktifler	65,876,696	--	--	--	65,876,696
Ertelenmiş Vergi Varlığı	539,447	--	--	--	539,447
Likidite riskini yönetmek için kullanılan varlıklar	66,416,143	362,734,663	436,209,568	623,058,223	1,488,418,597
Alınan krediler	--	180,000,207	205,766,715	831,088,368	1,216,855,290
Diğer yükümlülükler	--	--	42,965,990	--	42,965,990
Karşılıklar	8,781,185	--	--	--	8,781,185
Cari vergi borcu	--	3,763,888	834,935	--	4,598,823
Toplam pasifler	8,781,185	183,764,095	249,567,640	831,088,368	1,273,201,288
Net likidite fazlası/(açığı)	57,634,958	178,970,568	186,641,928	(208,030,145)	215,217,309
31 Aralık 2022	Vadesiz	3 aya kadar	3 - 12 ay	1 yıl üzeri	Toplam
Nakit, nakit benzerleri ve Merkez Bankası	23,373,525	67,135,085	--	--	90,508,610
Finansal kiralama alacakları	--	112,494,910	230,144,298	438,804,577	781,443,785
Kiralama konusu yapılmakta olan yatırımlar	--	1,919,967	--	--	1,919,967
Kiralama işlemlerine diğer alacaklar	--	--	4,365,017	--	4,365,017
Kiralama işlemleri için verilen avanslar	--	19,021,608	--	--	19,021,608
Diğer aktifler	35,215,811	--	--	--	35,215,811
Likidite riskini yönetmek için kullanılan varlıklar	58,589,336	200,571,570	234,509,315	438,804,577	932,474,798
Alınan krediler	--	16,109,766	57,597,334	630,305,891	704,012,991
Diğer yükümlülükler	--	--	33,259,794	--	33,259,794
Karşılıklar	10,531,406	--	--	--	10,531,406
Cari vergi borcu	--	2,861,240	1,243,594	--	4,104,834
Ertelenmiş vergi borcu	1,343,889	--	--	--	1,343,889
Toplam pasifler	11,875,295	18,971,006	92,100,722	630,305,891	753,252,914
Net likidite fazlası/(açığı)	46,714,041	181,600,564	142,408,593	(191,501,314)	179,221,884

A&T FİNANSAL KİRALAMA A. Ş.

31 Aralık 2023 Tarihinde Sona Eren Hesap Dönemine Ait Finansal Tabloları Tamamlayıcı Dipnotlar

(Tutarlar aksi belirtilmedikçe Türk Lirası ("TL") olarak ifade edilmiştir.)

18 - FİNANSAL ARAÇLARDAN KAYNAKLANAN RİSKLERİN NİTELİĞİ VE DÜZEYİ (Devamı)

Şirket'in 31 Aralık 2023 ve 31 Aralık 2022 tarihleri itibarıyla finansal yükümlülüklerin sözleşmeye bağlanmış vade sonu değerlerinin iskonto edilmemiş gösterimi aşağıdaki gibidir.

31 Aralık 2023	3 aya kadar	3 - 12 ay	1 yıl üzeri	Vadesiz	Toplam
Alınan krediler	199,954,875	253,696,980	877,039,807	--	1,330,691,661
Diğer yükümlülükler	--	42,965,990	--	--	42,965,990
Toplam pasifler	199,954,875	296,662,970	877,039,807	--	1,373,657,651
31 Aralık 2022	3 aya kadar	3 - 12 ay	1 yıl üzeri	Vadesiz	Toplam
Alınan krediler	16,157,418	59,791,744	691,729,358	--	767,678,520
Diğer yükümlülükler	--	33,259,794	--	--	33,259,794
Toplam pasifler	16,157,418	93,051,538	691,729,358	--	800,938,314

b2, Kur riski

Döviz cinsinden varlıklar ve yükümlülükler döviz riskini doğurur. Şirket gerçekleştirmiş olduğu işlemlerden kaynaklanan belli bir miktar döviz pozisyonunu faaliyetleri gereği taşımaktadır. Döviz pozisyonu Planlama Kontrol tarafından günlük olarak izlenmekte ve aylık olarak vade ve para cinsleri bazında oluşturulan tablolarla raporlanmaktadır. Şirket, döviz varlıklarının ve yükümlülüklerinin dengelenmesi amacıyla vadeli döviz işlemleri gerçekleştirmektedir.

31 Aralık 2023 ve 31 Aralık 2022 tarihleri itibarıyla yabancı para cinsinden varlık ve yükümlülüklerin kayıtlı tutarları yabancı para cinslerine göre (TL karşılığı olarak) aşağıdaki tabloda gösterilmiştir:

31 Aralık 2023	ABD Doları	Avro	Diğer	Toplam
Nakit ve nakit benzerleri ve merkez Bankası	15,076,261	143,030,265	--	158,106,526
Finansal kiralama alacakları	26,072,443	1,174,188,598	--	1,200,261,041
Kazanılmamış gelirler (-)	(2,308,019)	(123,510,743)	--	(125,818,762)
Takipteki alacaklar	--	48,438	--	48,438
Beklenen zarar karşılıkları (-)	(73,983)	(5,101,658)	--	(5,175,641)
Kiralama konusu yapılmakta olan yatırımlar	--	10,901,640	--	10,901,640
Kiralama işlemleri için verilen avanslar	--	--	--	--
Diğer aktifler	1,567,190	13,051,524	--	14,618,714
Toplam aktifler	40,333,892	1,212,608,064	--	1,252,941,956
Alınan krediler	35,626,110	1,155,857,353	--	1,191,483,463
Diğer yükümlülükler	1,187,303	39,156,804	--	40,344,107
Toplam pasifler	36,813,413	1,195,014,157	--	1,231,827,570
Net yabancı para pozisyonu	3,520,479	17,593,907	--	21,114,386

A&T FİNANSAL KİRALAMA A. Ş.

31 Aralık 2023 Tarihinde Sona Eren Hesap Dönemine Ait Finansal Tabloları Tamamlayıcı Dipnotlar

(Tutarlar aksi belirtilmedikçe Türk Lirası ("TL") olarak ifade edilmiştir.)

18 - FİNANSAL ARAÇLARDAN KAYNAKLANAN RİSKLERİN NİTELİĞİ VE DÜZEYİ (Devamı)

31 Aralık 2022	ABD Doları	Avro	Diğer	Toplam
Nakit ve nakit benzerleri ve merkez Bankası	6,574,117	50,597,827	--	57,171,944
Finansal kiralama alacakları	24,786,406	679,252,263	--	704,038,669
Kazanılmamış gelirler (-)	(2,469,788)	(61,348,651)	--	(63,818,439)
Takipteki alacaklar	--	324,018	--	324,018
Beklenen zarar karşılıkları (-)	(57,191)	(2,541,511)	--	(2,598,702)
Kiralama konusu yapılmakta olan yatırımlar	163	1,917,527	--	1,917,690
Kiralama işlemleri için verilen avanslar	1,879,179	17,139,429	--	19,018,608
Diğer aktifler	1,451,413	8,349,698	--	9,801,111
Toplam aktifler	32,164,299	693,690,600	--	725,854,899
Alınan krediler	22,628,683	667,282,379	--	689,911,062
Diğer yükümlülükler	1,205,651	30,346,091	--	31,551,742
Toplam pasifler	23,834,334	697,628,470	--	721,462,804
Net yabancı para pozisyonu	8,329,965	(3,937,870)	--	4,392,095

Döviz kuru riski duyarlılık analizi

Aşağıdaki tablo Şirket'in ABD Doları ve Avro'daki %10'luk değişime olan duyarlılığını göstermektedir. Bu analiz sırasında tüm değişkenlerin özellikle faiz oranlarının sabit kalacağı varsayılmıştır.

31 Aralık 2023	Kar / Zarar		Özkaynaklar	
	Yabancı paranın değer kazanması	Yabancı paranın değer kaybetmesi	Yabancı paranın değer kazanması	Yabancı paranın değer kaybetmesi
ABD Doları'nın TL karşısında %10 değişimi halinde				
1 - ABD Doları net varlık / yükümlülüğü	352,048	(352,047)	352,047	(352,047)
2 - ABD Doları riskinden korunan kısım (-)	--	--	--	--
3- ABD Doları net etki (1 +2)	352,048	(352,047)	352,047	(352,047)
Euro'nun TL karşısında %10 değişimi halinde				
4 - Euro net varlık / yükümlülük	1,759,390	(1,759,390)	1,759,390	(1,759,390)
5 - Euro riskinden korunan kısım (-)	--	--	--	--
6- Avro net etki (4+5)	1,759,390	(1,759,390)	1,759,390	(1,759,390)
TOPLAM (3+6)	2,111,437	(2,111,437)	2,111,437	(2,111,437)

(*) Özkaynak etkisi gelir tablosu etkisini içermektedir.

31 Aralık 2022	Kar / Zarar		Özkaynaklar	
	Yabancı paranın değer kazanması	Yabancı paranın değer kaybetmesi	Yabancı paranın değer kazanması	Yabancı paranın değer kaybetmesi
ABD Doları'nın TL karşısında %10 değişimi halinde				
1 - ABD Doları net varlık / yükümlülüğü	832,997	(832,997)	832,997	(832,997)
2 - ABD Doları riskinden korunan kısım (-)	--	--	--	--
3- ABD Doları net etki (1 +2)	832,997	(832,997)	832,997	(832,997)
Euro'nun TL karşısında %10 değişimi halinde				
4 - Euro net varlık / yükümlülük	(393,787)	393,787	(393,787)	393,787
5 - Euro riskinden korunan kısım (-)	--	--	--	--
6- Avro net etki (4+5)	(393,787)	393,787	(393,787)	393,787
TOPLAM (3+6)	439,210	(439,210)	439,210	(439,210)

(*) Özkaynak etkisi gelir tablosu etkisini içermektedir.

A&T FİNANSAL KİRALAMA A. Ş.

31 Aralık 2023 Tarihinde Sona Eren Hesap Dönemine Ait Finansal Tabloları Tamamlayıcı Dipnotlar

(Tutarlar aksi belirtilmedikçe Türk Lirası ("TL") olarak ifade edilmiştir.)

18 - FİNANSAL ARAÇLARDAN KAYNAKLANAN RİSKLERİN NİTELİĞİ VE DÜZEYİ (Devamı)

b3, Faiz oranı riski

Piyasa faiz oranlarındaki değişikliklerin finansal araçların fiyatlarında dalgalanmalara yol açması, Şirket'in faiz oranı riskini yönetme gerekliliğini doğurur. Şirket bu riski bertaraf etmek amacıyla finansal kiralama sözleşmeleri ile beraber alınan kredilerin bir kısmını sabit faiz ile düzenlemektedir.

31 Aralık 2023 tarihi itibarıyla Şirket'in hesapladığı analizlere göre yabancı para faizlerde %5 oranında faiz artışı/(azalışı) oluşması durumunda diğer tüm değişkenlerin sabit kaldığı varsayımıyla değişken faizli finansal yükümlülüklerin net bugünkü değerinde 176,137 TL artış/(azalış) oluşmaktadır (31 Aralık 2022: 1,082,191 TL).

31 Aralık 2023 ve 31 Aralık 2022 tarihleri itibarıyla, Şirket'in faize duyarlı finansal araçları aşağıdaki gibidir:

	31 Aralık 2023	31 Aralık 2022
Sabit faizli finansal varlık ve yükümlülükler		
Vadeli mevduat	34,698,225	67,147,305
Finansal kiralama alacakları, net	1,220,940,940	781,830,367
Alınan krediler	198,613,282	97,001,290
Değişken faizli finansal varlık ve yükümlülükler		
Finansal kiralama alacakları, net	2,896,137	2,425,509
Alınan krediler	1,018,242,008	607,011,701

Aşağıdaki tablolar, bilanço tarihi itibarıyla kontratın yeniden fiyatlama tarihi baz alarak, Şirket'in türev olmayan finansal varlıklarını ve yükümlülüklerini uygun vade gruplamasına göre analiz etmektedir.

31 Aralık 2023	3 ay kadar	3 ay 1 yıl arası	1 yıl 5 yıl arası	Faizsiz	Toplam
Nakit, nakit benzerleri ve Merkez Bankası	182,256,963	--	--	--	182,256,963
Kiralama işlemlerinden alacaklar(net)	263,907,511	411,149,136	543,353,068	--	1,218,409,715
Kiralama konusu yapılmakta olan yatırımlar	--	--	--	10,905,662	10,905,662
Kiralama işlemlerine ilişkin diğer alacaklar	--	--	--	10,427,114	10,427,114
Kiralama işlemleri için verilen avanslar	--	--	--	3,000	3,000
Maddi duran varlıklar, net	--	--	--	53,964,240	53,964,240
Maddi olmayan duran varlıklar, net	--	--	--	4,906,751	4,906,751
Ertelenmiş vergi varlığı	--	--	--	539,447	539,447
Diğer aktifler	--	--	--	7,005,705	7,005,705
Toplam aktifler	446,164,474	411,149,136	543,353,068	87,751,919	1,488,418,597
Alınan krediler	569,733,847	647,121,443	--	--	1,216,855,290
Diğer yükümlülükler	--	--	--	42,965,990	42,965,990
Karşılıklar	--	--	--	8,781,185	8,781,185
Cari vergi borcu	--	--	--	4,598,823	4,598,823
Ertelenmiş vergi borcu	--	--	--	--	--
Toplam pasifler	569,733,847	647,121,443	--	56,345,998	1,273,201,288
Net yeniden fiyatlandırma pozisyonu	(123,569,373)	(235,972,307)	543,353,068	31,405,921	215,217,309

A&T FİNANSAL KİRALAMA A. Ş.

31 Aralık 2023 Tarihinde Sona Eren Hesap Dönemine Ait Finansal Tabloları Tamamlayıcı Dipnotlar

(Tutarlar aksi belirtilmedikçe Türk Lirası ("TL") olarak ifade edilmiştir.)

18 - FİNANSAL ARAÇLARDAN KAYNAKLANAN RİSKLERİN NİTELİĞİ VE DÜZEYİ (Devamı)

31 Aralık 2022	3 aya kadar	3 ay 1 yıl arası	1 yıl 5 yıl arası	Faizsiz	Toplam
Nakit, nakit benzerleri ve Merkez Bankası	67,135,085	--	--	23,373,525	90,508,610
Kiralama işlemlerinden alacaklar(net)	159,159,880	225,426,574	396,857,330	--	781,443,785
Kiralama konusu yapılmakta olan yatırımlar	--	--	--	1,919,967	1,919,967
Kiralama işlemlerine ilişkin diğer alacaklar	--	--	--	4,365,017	4,365,017
Kiralama işlemleri için verilen avanslar	--	--	--	19,021,608	19,021,608
Maddi duran varlıklar, net	--	--	--	26,451,318	26,451,318
Maddi olmayan duran varlıklar, net	--	--	--	1,620,597	1,620,597
Ertelenmiş vergi varlığı	--	--	--	--	--
Diğer aktifler	--	--	--	7,143,897	7,143,897
Toplam aktifler	226,294,965	225,426,574	396,857,330	83,895,929	932,474,798
Alınan krediler	110,368,843	8,361,997	585,282,151	--	704,012,991
Diğer yükümlülükler	--	--	--	33,259,794	33,259,794
Karşılıklar	--	--	--	10,531,406	10,531,406
Cari vergi borcu	--	--	--	4,104,834	4,104,834
Ertelenmiş vergi borcu	--	--	--	1,343,889	1,343,889
Toplam pasifler	110,368,843	8,361,997	585,282,151	49,239,923	753,252,916
Net yeniden fiyatlandırma pozisyonu	115,926,122	217,064,577	(188,424,821)	34,656,006	179,221,884

Finansal araçların gerçeğe uygun değeri

Gerçeğe uygun değer, zorunlu satış veya tasfiye dışında tarafların rızası dahilindeki bir işlemde, bir finansal aracın alım satımının yapılabileceği tutardır. Mevcut olması durumunda kota edilmiş piyasa fiyatı gerçeğe uygun değeri en iyi biçimde yansıtır.

Şirket, finansal araçların tahmini gerçeğe uygun değerlerini, halihazırda mevcut piyasa bilgileri ve uygun değerlendirme yöntemlerini kullanarak belirlemiştir. Ancak piyasa bilgilerini değerlendirip gerçek değerleri tahmin edebilmek yorum ve muhakeme gerektirmektedir. Sonuç olarak bu finansal tablolarda sunulan tahminler her zaman Şirket'in cari bir piyasa işleminde elde edebileceği değerlerin göstergesi olmayabilir.

Finansal kiralama alacakları ve uzun vadeli finansal yükümlülükler dışındaki kısa vadeli varlık ve yükümlülüklerin gerçeğe uygun değerlerinin iskonto etkisinin önemsiz oluşu sebebiyle kayıtlı değerlerine yakın olduğu öngörülmektedir.

Bilançoda gerçeğe uygun değerleriyle gösterilmeyen diğer finansal araçların gerçeğe uygun değerleri, benzer özelliklere sahip başka bir finansal aracın cari piyasa değeri dikkate alınarak veya gelecekteki nakit akışlarının cari faiz oranları ile iskonto edilmesini içeren varsayım teknikleri kullanılarak tespit edilmiştir.

Aşağıdaki tabloda, finansal tablolarda gerçeğe uygun değerleri dışındaki değerleriyle taşınan finansal araçların kayıtlı değeri ve gerçeğe uygun değerlerinin karşılaştırılması yer almaktadır.

	Defter değeri		Gerçeğe uygun değer	
	31 Aralık 2023	31 Aralık 2022	31 Aralık 2023	31 Aralık 2022
Bankalar	182,281,571	90,520,830	182,256,963	90,520,830
Finansal kiralama alacakları, net	1,218,409,715	781,443,785	1,190,339,281	736,685,494
Alınan krediler	1,216,855,290	704,012,991	1,108,713,867	661,683,593

A&T FİNANSAL KİRALAMA A. Ş.

31 Aralık 2023 Tarihinde Sona Eren Hesap Dönemine Ait Finansal Tabloları Tamamlayıcı Dipnotlar

(Tutarlar aksi belirtilmedikçe Türk Lirası ("TL") olarak ifade edilmiştir.)

18 - FİNANSAL ARAÇLARDAN KAYNAKLANAN RİSKLERİN NİTELİĞİ VE DÜZEYİ (Devamı)

Finansal varlıkların ve yükümlülüklerin gerçeğe uygun değeri aşağıdaki gibi belirlenir:

- Birinci seviye: Finansal varlık ve yükümlülükler, birbirinin aynı varlık ve yükümlülükler için aktif piyasada işlem gören borsa fiyatlarından değerlendirilmektedir.
- İkinci seviye: Finansal varlık ve yükümlülükler, ilgili varlık ya da yükümlülüğün birinci seviyede belirtilen borsa fiyatından başka doğrudan ya da dolaylı olarak piyasada gözlenebilen fiyatının bulunmasında kullanılan girdilerden değerlendirilmektedir.
- Üçüncü seviye: Finansal varlık ve yükümlülükler, varlık ya da yükümlülüğün gerçeğe uygun değerinin bulunmasında kullanılan piyasada gözlenebilir bir veriye dayanmayan girdilerden değerlendirilmektedir.

Şirket'in 31 Aralık 2023 ve 2022 tarihleri itibarıyla, gerçeğe uygun değeriyle finansal tablolara yansıtılan finansal varlık ve yükümlülüğü bulunmamaktadır.

c. Sermaye yönetimi

24 Nisan 2013 tarihli Resmi Gazetede yayınlanan "Finansal Kiralama, Faktoring ve Finansman Şirketlerinin Kuruluş ve Faaliyet Esasları Hakkında Yönetmelik'in 12, maddesine göre Şirket'in özkaynağının, toplam aktiflerine oranının asgari yüzde üç olarak tutturulması ve idame ettirilmesi zorunludur. 31 Aralık 2023 tarihi itibarıyla yapılan hesaplamada Şirket'in oranı %19'dur.

19 - DİĞER HUSUSLAR

Bulunmamaktadır (31 Aralık 2022: Bulunmamaktadır).

20 – BAĞIMSIZ DENETÇİ/ BAĞIMSIZ DENETİM KURULUŞUNDAN ALINAN HİZMETLERE İLİŞKİN ÜCRETLER

Şirket Genel Kurulu'nun 20 Mart 2023 tarihli kararı gereği bağımsız denetçi veya bağımsız denetim kuruluşundan alınan hizmetlere ilişkin raporlama dönemine ait ücret bilgisi KDV hariç tutarlar üzerinden aşağıdaki tabloda verilmiştir.

	1 Ocak – 31 Aralık 2023	1 Ocak- 31 Aralık 2022
Raporlama dönemine ait bağımsız denetim ücreti	638,334	140,000
Vergi danışmanlık hizmetlerine ilişkin ücretler	--	--
Diğer güvence hizmetlerinin ücreti	--	--
Bağımsız denetim dışı diğer hizmetlerin ücreti	--	--
Toplam	638,334	140,000

21 – RAPORLAMA DÖNEMİNDEN SONRAKİ OLAYLAR

Şirket, 15 Şubat 2024 tarihli 24/1-9 nolu Yönetim Kurulu Kararı uyarınca şirket sermayesinin 8,000,000 TL artırılmasına karar vermiştir.